

Comune di Cosenza

Nota Integrativa
al
Bilancio di Previsione
2025 / 2027



Riferimenti normativi e principi contabili

- Allegato n. 4/1: par. 9.3, 4° capoverso, punto m); par. 9.7, 4° capoverso, punto 1) e 5° capoverso; paragrafo 9.8, 19° capoverso; 9.11.
- Decreto legislativo n. 118/2011: art. 11, comma 3, punto g) e comma 5.
- Decreto legislativo n. 267/2000: art. 172, comma 1.
- Articolo 62, comma 8, del Decreto Legge n. 112/2008, convertito nella Legge n. 133/2008.
- Articolo 4, comma 6, decreto del Ministero dell'economia e delle finanze, di concerto con il Ministero dell'interno, del 2 aprile 2015.

Premessa

Il principio contabile applicato concernente la programmazione di bilancio, allegato al d.lgs. n. 118/2011, prevede la stesura della Nota Integrativa quale allegato al bilancio di previsione in cui sono descritti i contenuti del bilancio.

La Nota Integrativa è il documento con il quale si completano ed arricchiscono le informazioni del bilancio integrandone i dati quantitativi al fine di renderne più chiara e significativa la lettura.

In particolare, la Nota Integrativa risponde a tre funzioni essenziali:

- a) *analitico-descrittiva*, che dà l'illustrazione dei dati contabili che per la loro sinteticità non sono di immediata comprensione;
- b) *informativa-integrativa*, che consente la produzione di ulteriori dati che non possono essere inseriti nei documenti contabili;
- c) *esplicativa*, che consente di motivare le ipotesi assunte ed i principi/criteri adottati nella determinazione dei valori di bilancio.

La Nota Integrativa, inoltre, deve rispettare i seguenti contenuti:

1. i criteri di valutazione adottati per la formulazione delle previsioni, con particolare riferimento agli stanziamenti riguardanti gli accantonamenti per le spese potenziali e al fondo crediti di dubbia esigibilità, dando illustrazione dei crediti per i quali non è previsto l'accantonamento a tale fondo;
2. l'elenco analitico delle quote vincolate e accantonate del risultato di amministrazione presunto al 31 dicembre dell'esercizio precedente, distinguendo i vincoli derivanti dalla legge e dai principi contabili, dai trasferimenti, da mutui e altri finanziamenti, vincoli formalmente attribuiti dall'ente;
3. l'elenco analitico degli utilizzi delle quote vincolate e accantonate del risultato di amministrazione presunto, distinguendo i vincoli derivanti dalla legge e dai principi contabili, dai trasferimenti, da mutui e altri finanziamenti, vincoli formalmente attribuiti dall'ente;
4. l'elenco degli interventi programmati per spese di investimento finanziati col ricorso al debito e con le risorse disponibili;
5. nel caso in cui gli stanziamenti riguardanti il fondo pluriennale vincolato comprendono anche investimenti ancora in corso di definizione, le cause che non hanno reso possibile porre in essere la programmazione necessaria alla definizione dei relativi cronoprogrammi;
6. l'elenco delle garanzie principali o sussidiarie prestate dall'ente a favore di enti e di altri soggetti ai sensi delle leggi vigenti;
7. gli oneri e gli impegni finanziari stimati e stanziati in bilancio, derivanti da contratti relativi a strumenti finanziari derivati o da contratti di finanziamento che includono una componente derivata;
8. l'elenco dei propri enti ed organismi strumentali, precisando che i relativi bilanci consuntivi sono consultabili nel proprio sito internet fermo restando quanto previsto per gli enti locali dall'articolo 172, comma 1, lettera a) del decreto legislativo 18 agosto 2000, n. 267;
9. l'elenco delle partecipazioni possedute con l'indicazione della relativa quota percentuale;
10. altre informazioni riguardanti le previsioni, richieste dalla legge o necessarie per l'interpretazione del bilancio.

1. Criteri di valutazione adottati

I criteri di valutazione adottati nella formulazione delle previsioni triennali di entrata e spesa del bilancio di previsione 2025 - 2027 rispettano i principi di cui all'art. 80 del d.lgs. n. 118/2011 e del relativo all'allegato n. 1 "Principi generali o postulati":

1. Principio dell'annualità;
2. Principio dell'unità;
3. Principio dell'universalità;
4. Principio dell'integrità;
5. Principio della veridicità, attendibilità, correttezza e comprensibilità;
6. Principio della significatività e rilevanza;
7. Principio della flessibilità;
8. Principio della congruità;
9. Principio della prudenza;
10. Principio della coerenza;
11. Principio della continuità e della costanza;
12. Principio della comparabilità e della verificabilità;
13. Principio della neutralità;
14. Principio della pubblicità;
15. Principio dell'equilibrio di bilancio;
16. Principio della competenza finanziaria;
17. Principio della competenza economica;
18. Principio della prevalenza della sostanza sulla forma.

Le previsioni di entrata sono classificate in:

- a) *titoli*, definiti secondo la fonte di provenienza dell'entrata;
- b) *tipologie*, definite in base alla natura delle entrate, nell'ambito di ciascuna fonte di provenienza. La tipologia rappresenta l'unità elementare del bilancio parte entrata.

Le previsioni di spesa sono classificate in:

- a) *missioni*, che rappresentano le funzioni principali e gli obiettivi strategici perseguiti dagli enti locali, utilizzando risorse finanziarie, umane e strumentali ad esse destinate;
- b) *programmi*, che rappresentano gli aggregati omogenei di attività svolte a perseguire gli obiettivi definiti nell'ambito delle missioni. Il programma rappresenta pertanto l'unità elementare del bilancio parte spesa.

La formulazione delle previsioni è stata effettuata:

1. per ciò che concerne l'*entrata*, le previsioni sono state stimate con riferimento ai presumibili livelli di accertamento dell'esercizio 2025 definiti con riferimento all'applicazione del principio di contabilità finanziaria potenziata, rettificata per eventuali aumenti/riduzioni che possono intervenire da modifiche normative e da indirizzi già assunti;
2. per ciò che concerne la *spesa*, tenendo conto dei livelli delle previsioni iniziali 2025 eventualmente modificate nel corso dell'esercizio per effetto di intervenute esigenze di

fabbisogni finanziari ricorrenti, delle spese obbligatorie, di quelle consolidate, di quelle derivanti da obbligazioni già assunte in esercizi precedenti, delle spese che presumibilmente inizieranno a divenire esigibili dal [Anno1Preventivo].

In particolare, per garantire la flessibilità del bilancio, nella missione “Fondi e Accantonamenti”, all’interno del programma “Fondo di riserva”, è stato previsto un *fondo di riserva* conforme ai limiti di cui all’art. 166 comma 2-ter del d.lgs. n. 267/2000:

- non inferiore allo 0,45% delle spese correnti di competenza inizialmente previste in bilancio.

BILANCIO	SPESE CORRENTI	Minimo 0,3%	Massimo 2,0%	STANZIAMENT O FONDO DI RISERVA	% Applicata
2025.	97.772.466,34	293.317,39	1.955.449,33	490.000,00	0,50
2026.	81.279.049,18	243.837,14	1.625.580,98	405.000,00	0,50
2027.	81.208.368,95	243.625,10	1.624.167,38	405.000,00	0,50

Inoltre, sempre nella missione “Fondi e Accantonamenti”, all’interno del programma “Fondo di riserva”, è stato iscritto un *fondo di riserva di cassa* non inferiore allo 0,2 per cento delle spese finali (costituito dalla somma dei primi tre titoli delle spese), il cui utilizzo avviene con deliberazioni dell’organo esecutivo.

SPESE FINALI	Minimo 0,20%	STANZIAMENTO FONDO DI RISERVA DI CASSA	% Applicata
386.091.769,52	772.183,54	800.000,00	0,21

In più, così come espressamente richiesto nell’allegato n. 4/1, di seguito sono descritti i criteri che hanno condotto alla valorizzazione nel programma “Altri fondi” all’interno della missione “Fondi e Accantonamenti”, delle voci di spesa all’interno del macroaggregato “Altre spese correnti”:

- degli stanziamenti riguardanti gli accantonamenti per le *spese potenziali*;
- degli stanziamenti riguardanti gli accantonamenti al *fondo crediti di dubbia esigibilità*, dando illustrazione dei crediti per i quali non è previsto per legge o altra disposizione l’accantonamento a tale fondo.

Gli stanziamenti riguardanti gli accantonamenti per le spese potenziali sono stati valorizzati nel rispetto del principio di prudenza. Nello specifico, nel triennio previsione 2025 - 2027:

- nella missione “Fondi e accantonamenti”, all’interno del programma “Altri fondi”, sono previsti gli accantonamenti riguardanti le *passività potenziali*, sui quali non è possibile impegnare e pagare.

Per quanto invece concerne la valorizzazione del *fondo crediti di dubbia esigibilità*, i relativi stanziamenti sono stati determinati anch’essi nel rispetto del principio di *prudenza* e dei valori stabiliti dalla legge n. 190/2014. A tal fine è previsto nel bilancio di previsione nella missione “Fondi e accantonamenti” il programma “Fondo crediti di dubbia esigibilità” il cui ammontare è determinato in considerazione della dimensione degli stanziamenti relativi ai crediti che si prevede si formeranno nell’esercizio, della loro natura e dell’andamento del fenomeno negli ultimi cinque esercizi precedenti (la media del rapporto tra incassi e accertamenti per ciascuna tipologia di entrata).

Il fondo è stato calcolato secondo quanto stabilito dal principio contabile con riferimento alla media dell’andamento delle entrate (accertamenti/incassi) nel quinquennio precedente.

La media è stata calcolata con la modalità:

- della media semplice tra totale incassato e totale accertato

La scelta sulla modalità di calcolo della media è motivata:

- dall’applicazione più rigorosa del principio di prudenza (nel caso in cui si opti per un accantonamento al valore più elevato)

Non si è proceduto all’accantonamento al fondo crediti di dubbia esigibilità per:

- i crediti da altre amministrazioni pubbliche e dalla U.E., in quanto destinate ad essere accertate a seguito dell’assunzione dell’impegno da parte dell’amministrazione erogante;
- i crediti assistiti da fidejussione;
- le entrate tributarie che sulla base dei nuovi principi sono accertate per cassa (v. principio contabile 3.7);
- altre entrate che l’ente non considera di dubbia e difficile esazione per le seguenti ragioni:

Fondo crediti di dubbia esigibilità - bilancio di previsione 2025						
Classificazione	Capitolo	Descrizione		Previsione	Accantonamento minimo	Accantonamento effettivo
1		Entrate correnti di natura tributaria, contributiva e perequativa				
1.01		Tributi				
1.01.01.51.001	235	190000 -CAP 235/0 - TARI - Tassa sui rifiuti (legge 147 del 27 dicembre 2013 art. 1- comma 649) Modalità di calcolo: Media ponderata sui totali (58,32)	2025	17.554.493,00	5.844.387,52	5.844.387,52
			2026	17.554.493,00	5.844.387,52	5.844.387,52
			2027	17.554.493,00	5.844.387,52	5.844.387,52

1.01.01.51.002	261	230000 -CAP 261/0 - Recupero evasione fiscale : T.A.R.S.U - TARI Modalità di calcolo: Media ponderata sui totali (82,30)	2025	4.500.000,00	1.498.177,35	1.498.177,35
			2026	2.000.000,00	665.856,60	665.856,60
			2027	2.000.000,00	665.856,60	665.856,60
1.01.01.99.002	160	130000 -CAP 160/0 - Recupero evasione fiscale: I.C.I. - I.M.U Modalità di calcolo: Media semplice sui totali (98,92)	2025	5.000.000,00	1.664.641,50	1.664.641,50
			2026	5.000.000,00	1.664.641,50	1.664.641,50
			2027	5.000.000,00	1.664.641,50	1.664.641,50
		Totale Tipologia 1.01	2025	27.054.493,00	9.007.206,37	9.007.206,37
			2026	24.554.493,00	8.174.885,62	8.174.885,62
			2027	24.554.493,00	8.174.885,62	8.174.885,62
		Totale Titolo 1	2025	27.054.493,00	9.007.206,37	9.007.206,37
			2026	24.554.493,00	8.174.885,62	8.174.885,62
			2027	24.554.493,00	8.174.885,62	8.174.885,62
3		Entrate extratributarie				
3.01		Vendita di beni e servizi e proventi derivanti dalla gestione dei beni				
3.01.01.01.004	1265	1940000 -CAP 1265/0 - Proventi derivanti da nuovi allacci idrici (Servizio rilevante ai fini IVA) Modalità di calcolo: Media ponderata sui totali (0,00)	2025	30.000,00	18.976,47	18.976,47
			2026	0,00	0,00	0,00
			2027	0,00	0,00	0,00
3.01.01.01.004	1270	1950000 -CAP 1270/0 - Proventi dell'acquedotto comunale - Servizio rilevante ai fini IVA Modalità di calcolo: Media ponderata sui totali (86,00)	2025	5.220.667,55	3.302.327,48	3.302.327,48
			2026	0,00	0,00	0,00
			2027	0,00	0,00	0,00
3.01.01.01.004	1271	1960000 -CAP 1271/0 - Gettito di proventi arretrati dell'acquedotto comunale. - Servizio rilevante ai fini IVA - Modalità di calcolo: Media ponderata sui totali (0,00)	2025	800.000,00	506.039,11	506.039,11
			2026	0,00	0,00	0,00
			2027	0,00	0,00	0,00
3.01.01.01.004	1272	1970000 -CAP 1272/0 - Quota tariffa riferita al servizio di pubblica fognatura per insediamenti civili e produttivi Modalità di calcolo: Media ponderata sui totali (89,65)	2025	976.856,87	617.909,73	617.909,73
			2026	0,00	0,00	0,00
			2027	0,00	0,00	0,00
3.01.01.01.004	1273	1980000 -CAP 1273/0 - Quota tariffa riferita al servizio degli impianti di depurazione Modalità di calcolo: Media ponderata sui totali (88,74)	2025	2.431.109,97	1.537.795,92	1.537.795,92
			2026	0,00	0,00	0,00
			2027	0,00	0,00	0,00
3.01.02.01.020	1230	1850000 -CAP 1230/0 - Proventi dei parchimetri, parcheggi, accessi ZTL (S.D.I.) Serv.rilevante ai fini IVA Modalità di calcolo: Media ponderata sui totali (52,36)	2025	560.000,00	354.227,38	354.227,38
			2026	560.000,00	354.227,38	354.227,38
			2027	560.000,00	354.227,38	354.227,38
3.01.03.01.002	1563	2220000 -CAP 1563/0 - Canone Unico Patrim. espoz. pubblicit. Modalità di calcolo: Media semplice singoli anni (31,48)	2025	817.753,96	517.269,36	517.269,36
			2026	817.753,96	517.269,36	517.269,36
			2027	817.753,96	517.269,36	517.269,36
3.01.03.01.002	1564	2230000 -CAP 1564/0 - Canone Unico Patrim. occupaz. aree Modalità di calcolo: Media semplice singoli anni (34,79)	2025	379.047,33	239.765,97	239.765,97
			2026	379.047,33	239.765,97	239.765,97
			2027	379.047,33	239.765,97	239.765,97
3.01.03.02.002	1519	2140000 -CAP 1519/0 - Fitti reali di fabbricati - Servizio rilevante ai fini IVA Modalità di calcolo: Media semplice sui totali (5,04)	2025	486.449,88	288.726,87	288.726,87
			2026	486.449,88	288.726,87	288.726,87
			2027	456.449,88	288.726,87	288.726,87
3.01.03.02.002	1521	2150000 -CAP 1521/0 - Fitti reali di impianti sportivi di proprietà dell'Ente-Servizio rilevante ai fini IVA Modalità di calcolo: Media semplice singoli anni (28,66)	2025	320.000,00	202.415,65	202.415,65
			2026	320.000,00	202.415,65	202.415,65
			2027	320.000,00	202.415,65	202.415,65
		Totale Tipologia 3.01	2025	12.021.885,56	7.585.453,94	7.585.453,94
			2026	2.563.251,17	1.602.405,23	1.602.405,23
			2027	2.533.251,17	1.602.405,23	1.602.405,23
3.02		Proventi derivanti dall'attività di controllo e repressione delle irregolarità e degli illeciti				
3.02.02.01.002	1190	1660000 -CAP 1190/0 - Sanzioni amministrative per violazione dei regolamenti comunali, ordinanze, altre norme, ecc. Modalità di calcolo: Media ponderata sui totali (0,00)	2025	5.000,00	3.279,69	3.279,69
			2026	5.000,00	3.279,69	3.279,69
			2027	5.000,00	3.279,69	3.279,69

3.02.02.01.002	1195	1890000 -CAP 1195/0 - Rimborsi forfettari di proventi derivanti dalla regolarizzazione e sanzioni di violazioni urbanistiche Modalità di calcolo: Media ponderata sui totali (0,00)	2025	140.000,00	91.831,32	91.831,32
			2026	140.000,00	91.831,32	91.831,32
			2027	140.000,00	91.831,32	91.831,32
3.02.02.01.002	1200	1680000 -CAP 1200/0 - Sanzioni amministrative per violazione di misure di legge in materia di circolazione stradale Modalità di calcolo: Media ponderata sui totali (56,37)	2025	2.500.000,00	1.639.844,96	1.639.844,96
			2026	2.500.000,00	1.639.844,96	1.639.844,96
			2027	2.500.000,00	1.639.844,96	1.639.844,96
3.02.03.01.004	1190.1	1670000 -CAP 1190/1 - Sanzioni amministrative per violazione dei regolamenti comunali, ordinanze, altre norme, ecc. a carico IMPRESE Modalità di calcolo: Media ponderata sui totali (0,00)	2025	5.000,00	3.279,69	3.279,69
			2026	5.000,00	3.279,69	3.279,69
			2027	5.000,00	3.279,69	3.279,69
3.02.03.01.004	1195.1	1900000 -CAP 1195/1 - Rimborsi forfettari di proventi derivanti dalla regolarizzazione e sanzioni di violazioni urbanistiche a carico IMPRESE Modalità di calcolo: Media ponderata sui totali (0,00)	2025	6.000,00	3.935,63	3.935,63
			2026	6.000,00	3.935,63	3.935,63
			2027	6.000,00	3.935,63	3.935,63
3.02.03.01.004	1200.1	1690000 -CAP 1200/1 - Sanzioni amministrative per violazione di misure di legge in materia di circolazione stradale a carico IMPRESE Modalità di calcolo: Media ponderata sui totali (73,85)	2025	600.000,00	393.562,79	393.562,79
			2026	600.000,00	393.562,79	393.562,79
			2027	600.000,00	393.562,79	393.562,79
Totale Tipologia 3.02			2025	3.256.000,00	2.135.734,08	2.135.734,08
			2026	3.256.000,00	2.135.734,08	2.135.734,08
			2027	3.256.000,00	2.135.734,08	2.135.734,08
Totale Titolo 3			2025	15.277.885,56	9.721.188,02	9.721.188,02
			2026	5.819.251,17	3.738.139,31	3.738.139,31
			2027	5.789.251,17	3.738.139,31	3.738.139,31
Totale			2025	42.332.378,56	18.728.394,39	18.728.394,39
			2026	30.373.744,17	11.913.024,93	11.913.024,93
			2027	30.343.744,17	11.913.024,93	11.913.024,93

Fondo crediti di dubbia esigibilità - bilancio di previsione 2025

Titolo 1 Entrate correnti di natura tributaria, contributiva e perequativa

Capitolo **235** (1.01.01.51.001) 190000 -CAP 235/0 - TARI - Tassa sui rifiuti (legge 147 del 27 dicembre 2013 art. 1-comma 649)

Anno	Accertamenti	Incessi	% incassi/ accertamenti		%	Bilancio 2025	Bilancio 2026	Bilancio 2027
				Previsione		17.554.493,00	17.554.493,00	17.554.493,00
2023	17.354.493,00	7.103.939,54	40,93	Accantonamento media sui totali (58,32%)	100	10.237.780,32	10.237.780,32	10.237.780,32
2022	17.528.810,55	7.434.253,82	42,41	Accantonamento media dei rapporti annui	100	10.239.535,77	10.239.535,77	10.239.535,77
2021	0,00	0,00	100,00	Accantonamento media ponderata sui totali (58,32%)	100	10.237.780,32	10.237.780,32	10.237.780,32
2020	0,00	0,00	100,00	Accantonamento media ponderata dei rapporti annui (70,53%)	100	12.381.183,91	12.381.183,91	12.381.183,91
2019	0,00	0,00	100,00					
Totale	34.883.303,55	14.538.193,36	41,68					

Media sui totali (MT) 41,68

Media dei rapporti annui (MR) 41,67

Media ponderata sui totali (PT) 41,68

Media ponderata dei rapporti annui (PR) 29,47

Capitolo **261** (1.01.01.51.002) 230000 -CAP 261/0 - Recupero evasione fiscale : T.A.R.S.U - TARI

Anno	Accertamenti	Incessi	% incassi/ accertamenti		%	Bilancio 2025	Bilancio 2026	Bilancio 2027
				Previsione		4.500.000,00	2.000.000,00	2.000.000,00
2023	2.430.338,00	0,00	0,00	Accantonamento media sui totali (82,30%)	100	3.703.500,00	1.646.000,00	1.646.000,00
2022	3.703.056,00	1.085.417,78	29,31					

2021	0,00	0,00	100,00	Accantonamento media dei rapporti annui	100	3.840.750,00	1.707.000,00	1.707.000,00
2020	0,00	0,00	100,00	Accantonamento media ponderata sui totali (82,30%)	100	3.703.500,00	1.646.000,00	1.646.000,00
2019	0,00	0,00	100,00	Accantonamento media ponderata dei rapporti annui (89,44%)	100	4.024.800,00	1.788.800,00	1.788.800,00
Totale	6.133.394,00	1.085.417,78	17,70					

Media sui totali (MT) 17,70 Media dei rapporti annui (MR) 14,65
Media ponderata sui totali (PT) 17,70 Media ponderata dei rapporti annui (PR) 10,56

Capitolo **160** (1.01.01.99.002) 130000 -CAP 160/0 - Recupero evasione fiscale: I.C.I. - I.M.U

Anno	Accertamenti	Incassi	% incassi/accertamenti		%	Bilancio 2025	Bilancio 2026	Bilancio 2027
				Previsione		5.000.000,00	5.000.000,00	5.000.000,00
2023	4.750.566,00	0,00	0,00	Accantonamento media sui totali (98,92%)	100	4.946.000,00	4.946.000,00	4.946.000,00
2022	2.180.991,00	74.664,68	3,42	Accantonamento media dei rapporti annui	100	4.914.500,00	4.914.500,00	4.914.500,00
2021	0,00	0,00	100,00	Accantonamento media ponderata sui totali (98,92%)	100	4.946.000,00	4.946.000,00	4.946.000,00
2020	0,00	0,00	100,00	Accantonamento media ponderata dei rapporti annui (98,50%)	100	4.925.000,00	4.925.000,00	4.925.000,00
2019	0,00	0,00	100,00					
Totale	6.931.557,00	74.664,68	1,08					

Media sui totali (MT) 1,08 Media dei rapporti annui (MR) 1,71
Media ponderata sui totali (PT) 1,08 Media ponderata dei rapporti annui (PR) 1,50

Totale titolo 1

Anno	Accertamenti	Incassi	% incassi/accertamenti		%	Bilancio 2025	Bilancio 2026	Bilancio 2027
				Previsione		27.054.493,00	24.554.493,00	24.554.493,00
2023	24.535.397,00	7.103.939,54	28,95	Accantonamento media sui totali	100	18.887.280,32	16.829.780,32	16.829.780,32
2022	23.412.857,55	8.594.336,28	36,71	Accantonamento media dei rapporti annui	100	18.994.785,77	16.861.035,77	16.861.035,77
2021	0,00	0,00	100,00	Accantonamento media ponderata sui totali	100	18.887.280,32	16.829.780,32	16.829.780,32
2020	0,00	0,00	100,00	Accantonamento media ponderata dei rapporti annui	100	21.330.983,91	19.094.983,91	19.094.983,91
2019	0,00	0,00	100,00					
Totale	47.948.254,55	15.698.275,82	32,74					

Titolo 3 Entrate extratributarie

Capitolo **1265** (3.01.01.01.004) 1940000 -CAP 1265/0 - Proventi derivanti da nuovi allacci idrici (Servizio rilevante ai fini IVA)

Anno	Accertamenti	Incassi	% incassi/accertamenti		%	Bilancio 2025	Bilancio 2026	Bilancio 2027
				Previsione		30.000,00	0,00	0,00
2023	32.590,92	32.590,92	100,00	Accantonamento media sui totali (0,00%)	100	0,00	0,00	0,00
2022	31.705,20	31.705,20	100,00	Accantonamento media dei rapporti annui	100	0,00	0,00	0,00
2021	0,00	0,00	100,00	Accantonamento media ponderata sui totali (0,00%)	100	0,00	0,00	0,00
2020	0,00	0,00	100,00	Accantonamento media ponderata dei rapporti annui (29,70%)	100	8.910,00	0,00	0,00
2019	0,00	0,00	100,00					
Totale	64.296,12	64.296,12	100,00					

Media sui totali (MT) 100,00 Media dei rapporti annui (MR) 100,00
Media ponderata sui totali (PT) 100,00 Media ponderata dei rapporti annui (PR) 70,30

Capitolo **1270** (3.01.01.01.004) 1950000 -CAP 1270/0 - Proventi dell'acquedotto comunale - Servizio rilevante ai fini IVA

Anno	Accertamenti	Incassi	% incassi/accertamenti		%	Bilancio 2025	Bilancio 2026	Bilancio 2027
				Previsione		5.220.667,55	0,00	0,00

2023	5.220.667,55	4.991,00	0,10	Accantonamento media sui totali (86,00%)	100	4.489.774,09	0,00	0,00
2022	5.220.745,17	1.456.525,11	27,90	Accantonamento media dei rapporti annui	100	4.489.774,09	0,00	0,00
2021	0,00	0,00	100,00	Accantonamento media ponderata sui totali (86,00%)	100	4.489.774,09	0,00	0,00
2020	0,00	0,00	100,00	Accantonamento media ponderata dei rapporti annui (89,91%)	100	4.693.902,19	0,00	0,00
2019	0,00	0,00	100,00					
Totale	10.441.412,72	1.461.516,11	14,00					

Media sui totali (MT) 14,00 Media dei rapporti annui (MR) 14,00
Media ponderata sui totali (PT) 14,00 Media ponderata dei rapporti annui (PR) 10,09

Capitolo **1271** (3.01.01.01.004) 1960000 -CAP 1271/0 - Gettito di proventi arretrati dell'acquedotto comunale. - Servizio rilevante ai fini IVA -

Anno	Accertamenti	Incassi	% incassi/accertamenti	%	Bilancio 2025	Bilancio 2026	Bilancio 2027
					800.000,00	0,00	0,00
2023	0,00	0,00	100,00				
2022	0,00	0,00	100,00	Accantonamento media sui totali (0,00%)	100	0,00	0,00
2021	0,00	0,00	100,00	Accantonamento media dei rapporti annui	100	0,00	0,00
2020	0,00	0,00	100,00	Accantonamento media ponderata sui totali (0,00%)	100	0,00	0,00
2019	0,00	0,00	100,00	Accantonamento media ponderata dei rapporti annui (99,00%)	100	792.000,00	0,00
Totale	0,00	0,00	100,00				

Media sui totali (MT) 100,00 Media dei rapporti annui (MR) 100,00
Media ponderata sui totali (PT) 100,00 Media ponderata dei rapporti annui (PR) 1,00

Capitolo **1272** (3.01.01.01.004) 1970000 -CAP 1272/0 - Quota tariffa riferita al servizio di pubblica fognatura per insediamenti civili e produttivi

Anno	Accertamenti	Incassi	% incassi/accertamenti	%	Bilancio 2025	Bilancio 2026	Bilancio 2027
					976.856,87	0,00	0,00
2023	976.856,87	0,00	0,00	Accantonamento media sui totali (89,65%)	100	875.752,18	0,00
2022	976.856,87	202.177,10	20,70	Accantonamento media dei rapporti annui	100	875.752,18	0,00
2021	0,00	0,00	100,00	Accantonamento media ponderata sui totali (89,65%)	100	875.752,18	0,00
2020	0,00	0,00	100,00	Accantonamento media ponderata dei rapporti annui (92,46%)	100	903.201,86	0,00
2019	0,00	0,00	100,00				
Totale	1.953.713,74	202.177,10	10,35				

Media sui totali (MT) 10,35 Media dei rapporti annui (MR) 10,35
Media ponderata sui totali (PT) 10,35 Media ponderata dei rapporti annui (PR) 7,54

Capitolo **1273** (3.01.01.01.004) 1980000 -CAP 1273/0 - Quota tariffa riferita al servizio degli impianti di depurazione

Anno	Accertamenti	Incassi	% incassi/accertamenti	%	Bilancio 2025	Bilancio 2026	Bilancio 2027
					2.431.109,97	0,00	0,00
2023	2.431.109,97	0,00	0,00	Accantonamento media sui totali (88,74%)	100	2.157.366,99	0,00
2022	2.431.109,97	547.690,15	22,53	Accantonamento media dei rapporti annui	100	2.157.366,99	0,00
2021	0,00	0,00	100,00	Accantonamento media ponderata sui totali (88,74%)	100	2.157.366,99	0,00
2020	0,00	0,00	100,00	Accantonamento media ponderata dei rapporti annui (91,82%)	100	2.232.245,17	0,00
2019	0,00	0,00	100,00				
Totale	4.862.219,94	547.690,15	11,26				

Media sui totali (MT) 11,26 Media dei rapporti annui (MR) 11,26
Media ponderata sui totali (PT) 11,26 Media ponderata dei rapporti annui (PR) 8,18

Capitolo **1230** (3.01.02.01.020) 1850000 -CAP 1230/0 - Proventi dei parcometri, parcheggi, accessi ZTL (S.D.I.)
 Serv.rilevante ai fini IVA

Anno	Accertamenti	Incassi	% incassi/ accertamenti	%	Bilancio 2025	Bilancio 2026	Bilancio 2027	
					Previsione	560.000,00	560.000,00	560.000,00
2023	392.113,27	167.761,27	42,78					
2022	464.883,66	240.531,65	51,74	100	293.216,00	293.216,00	293.216,00	
2021	0,00	0,00	100,00	100	295.344,00	295.344,00	295.344,00	
2020	0,00	0,00	100,00					
2019	0,00	0,00	100,00	100	293.216,00	293.216,00	293.216,00	
Totale	856.996,93	408.292,92	47,64	100	373.072,00	373.072,00	373.072,00	

Media sui totali (MT) 47,64 Media dei rapporti annui (MR) 47,26
 Media ponderata sui totali (PT) 47,64 Media ponderata dei rapporti annui (PR) 33,38

Capitolo **1563** (3.01.03.01.002) 2220000 -CAP 1563/0 - Canone Unico Patrim. espoziz. pubblicit.

Anno	Accertamenti	Incassi	% incassi/ accertamenti	%	Bilancio 2025	Bilancio 2026	Bilancio 2027	
					Previsione	817.753,96	817.753,96	817.753,96
2023	75.762,75	75.762,75	100,00					
2022	392.831,43	145.493,37	37,04	100	431.610,54	431.610,54	431.610,54	
2021	0,00	0,00	100,00	100	257.428,95	257.428,95	257.428,95	
2020	0,00	0,00	100,00					
2019	0,00	0,00	100,00	100	431.610,54	431.610,54	431.610,54	
Totale	468.594,18	221.256,12	47,22	100	423.105,90	423.105,90	423.105,90	

Media sui totali (MT) 47,22 Media dei rapporti annui (MR) 68,52
 Media ponderata sui totali (PT) 47,22 Media ponderata dei rapporti annui (PR) 48,26

Capitolo **1564** (3.01.03.01.002) 2230000 -CAP 1564/0 - Canone Unico Patrim. occupaz. aree

Anno	Accertamenti	Incassi	% incassi/ accertamenti	%	Bilancio 2025	Bilancio 2026	Bilancio 2027	
					Previsione	379.047,33	379.047,33	379.047,33
2023	504.769,51	482.639,51	95,62					
2022	786.506,23	273.722,19	34,80	100	157.039,31	157.039,31	157.039,31	
2021	0,00	0,00	100,00	100	131.870,57	131.870,57	131.870,57	
2020	0,00	0,00	100,00					
2019	0,00	0,00	100,00	100	157.039,31	157.039,31	157.039,31	
Totale	1.291.275,74	756.361,70	58,57	100	204.875,08	204.875,08	204.875,08	

Media sui totali (MT) 58,57 Media dei rapporti annui (MR) 65,21
 Media ponderata sui totali (PT) 58,57 Media ponderata dei rapporti annui (PR) 45,95

Capitolo **1519** (3.01.03.02.002) 2140000 -CAP 1519/0 - Fitti reali di fabbricati - Servizio rilevante ai fini IVA

Anno	Accertamenti	Incassi	% incassi/ accertamenti	%	Bilancio 2025	Bilancio 2026	Bilancio 2027	
					Previsione	486.449,88	486.449,88	456.449,88
2023	200.289,15	180.290,22	90,01					
2022	196.591,57	196.591,57	100,00	100	24.517,07	24.517,07	23.005,07	
2021	0,00	0,00	100,00	100	24.322,49	24.322,49	22.822,49	
2020	0,00	0,00	100,00					
2019	0,00	0,00	100,00	100	24.517,07	24.517,07	23.005,07	
Totale	396.880,72	376.881,79	94,96	100	161.452,72	161.452,72	151.495,72	

Media sui totali (MT) 94,96 Media dei rapporti annui (MR) 95,00
 Media ponderata sui totali (PT) 94,96 Media ponderata dei rapporti annui (PR) 66,81

Capitolo **1521** (3.01.03.02.002) 2150000 -CAP 1521/0 - Fitti reali di impianti sportivi di proprietà dell'Ente-Servizio rilevante ai fini IVA

Anno	Accertamenti	Incassi	% incassi/accertamenti	%	Bilancio 2025	Bilancio 2026	Bilancio 2027	
					Previsione	320.000,00	320.000,00	320.000,00
2023	34.672,26	14.797,26	42,68					
					Accantonamento media sui totali (28,75%)	92.000,00	92.000,00	92.000,00
2022	34.451,38	34.451,38	100,00	100				
					Accantonamento media dei rapporti annui	91.712,00	91.712,00	91.712,00
2021	0,00	0,00	100,00	100				
					Accantonamento media ponderata sui totali (28,75%)	92.000,00	92.000,00	92.000,00
2020	0,00	0,00	100,00	100				
					Accantonamento media ponderata dei rapporti annui (49,76%)	159.232,00	159.232,00	159.232,00
2019	0,00	0,00	100,00	100				
Totale	69.123,64	49.248,64	71,25					

Media sui totali (MT) 71,25 Media dei rapporti annui (MR) 71,34
 Media ponderata sui totali (PT) 71,25 Media ponderata dei rapporti annui (PR) 50,24

Capitolo **1190** (3.02.02.01.002) 1660000 -CAP 1190/0 - Sanzioni amministrative per violazione dei regolamenti comunali, ordinanze, altre norme, ecc.

Anno	Accertamenti	Incassi	% incassi/accertamenti	%	Bilancio 2025	Bilancio 2026	Bilancio 2027	
					Previsione	5.000,00	5.000,00	5.000,00
2023	15.618,61	15.618,61	100,00					
					Accantonamento media sui totali (0,00%)	0,00	0,00	0,00
2022	9.265,56	9.265,56	100,00	100				
					Accantonamento media dei rapporti annui	0,00	0,00	0,00
2021	0,00	0,00	100,00	100				
					Accantonamento media ponderata sui totali (0,00%)	0,00	0,00	0,00
2020	0,00	0,00	100,00	100				
					Accantonamento media ponderata dei rapporti annui (29,70%)	1.485,00	1.485,00	1.485,00
2019	0,00	0,00	100,00	100				
Totale	24.884,17	24.884,17	100,00					

Media sui totali (MT) 100,00 Media dei rapporti annui (MR) 100,00
 Media ponderata sui totali (PT) 100,00 Media ponderata dei rapporti annui (PR) 70,30

Capitolo **1195** (3.02.02.01.002) 1890000 -CAP 1195/0 - Rimborsi forfettari di proventi derivanti dalla regolarizzazione e sanzioni di violazioni urbanistiche

Anno	Accertamenti	Incassi	% incassi/accertamenti	%	Bilancio 2025	Bilancio 2026	Bilancio 2027	
					Previsione	140.000,00	140.000,00	140.000,00
2023	142.602,83	142.602,83	100,00					
					Accantonamento media sui totali (0,00%)	0,00	0,00	0,00
2022	161.788,26	161.788,26	100,00	100				
					Accantonamento media dei rapporti annui	0,00	0,00	0,00
2021	0,00	0,00	100,00	100				
					Accantonamento media ponderata sui totali (0,00%)	0,00	0,00	0,00
2020	0,00	0,00	100,00	100				
					Accantonamento media ponderata dei rapporti annui (29,70%)	41.580,00	41.580,00	41.580,00
2019	0,00	0,00	100,00	100				
Totale	304.391,09	304.391,09	100,00					

Media sui totali (MT) 100,00 Media dei rapporti annui (MR) 100,00
 Media ponderata sui totali (PT) 100,00 Media ponderata dei rapporti annui (PR) 70,30

Capitolo **1200** (3.02.02.01.002) 1680000 -CAP 1200/0 - Sanzioni amministrative per violazione di misure di legge in materia di circolazione stradale

Anno	Accertamenti	Incassi	% incassi/accertamenti	%	Bilancio 2025	Bilancio 2026	Bilancio 2027	
					Previsione	2.500.000,00	2.500.000,00	2.500.000,00
2023	2.763.695,64	1.045.730,74	37,84					
					Accantonamento media sui totali (56,37%)	1.409.250,00	1.409.250,00	1.409.250,00
2022	2.228.089,38	1.132.119,69	50,81	100				
					Accantonamento media dei rapporti annui	1.392.000,00	1.392.000,00	1.392.000,00
2021	0,00	0,00	100,00	100				

2023	13.182.355,21	2.286.855,66	17,35	Previsione		15.277.885,56	5.819.251,17	5.789.251,17
2022	13.434.665,78	4.541.147,25	33,80	Accantonamento media sui totali	100	10.373.626,18	2.850.732,92	2.849.220,92
2021	0,00	0,00	100,00	Accantonamento media dei rapporti annui	100	10.155.071,27	2.632.178,01	2.630.678,01
2020	0,00	0,00	100,00	Accantonamento media ponderata sui totali	100	10.373.626,18	2.850.732,92	2.849.220,92
2019	0,00	0,00	100,00	Accantonamento media ponderata dei rapporti annui	100	12.206.692,92	3.576.433,70	3.566.476,70
Totale	26.617.020,99	6.828.002,91	25,65					

Totale complessivo

Anno	Accertamenti	Incassi	% incassi / accertamenti		%	Bilancio 2025	Bilancio 2026	Bilancio 2027
2023	37.717.752,21	9.390.795,20	24,90	Previsione		42.332.378,56	30.373.744,17	30.343.744,17
2022	36.847.523,33	13.135.483,53	35,65	Accantonamento media sui totali	100	29.260.906,50	19.680.513,24	19.679.001,24
2021	0,00	0,00	100,00	Accantonamento media dei rapporti annui	100	29.149.857,04	19.493.213,78	19.491.713,78
2020	0,00	0,00	100,00	Accantonamento media ponderata sui totali	100	29.260.906,50	19.680.513,24	19.679.001,24
2019	0,00	0,00	100,00	Accantonamento media ponderata dei rapporti annui	100	33.537.676,83	22.671.417,61	22.661.460,61
Totale	74.565.275,54	22.526.278,73	30,21					

2. Risultato di amministrazione.

Il risultato di amministrazione presunto al 31/12/2025 è così composto:

Prospetto dimostrativo risultato di amministrazione		
1) Determinazione del risultato di amministrazione presunto al 31/12/2024		
(+)	Risultato di amministrazione iniziale dell'esercizio 2024	98.190.157,73
(+)	Fondo pluriennale vincolato iniziale dell'esercizio 2024	71.107.479,12
(+)	Entrate già accertate nell'esercizio 2024	251.835.570,48
(-)	Uscite già impegnate nell'esercizio 2024	321.264.123,12
(-)	Riduzione dei residui attivi già verificatasi nell'esercizio 2024	0,00
(+)	Incremento dei residui attivi già verificatasi nell'esercizio 2024	3.128,54
(+)	Riduzione dei residui passivi già verificatasi nell'esercizio 2024	11.629,42
(=)	Risultato di amministrazione dell'esercizio 2024 alla data di redazione del bilancio di previsione dell'anno 2025	99.883.842,17
(+)	Entrate che prevedo di accertare per il restante periodo dell'esercizio 2024	33.598.678,60
(-)	Spese che prevedo di impegnare per il restante periodo dell'esercizio 2024	66.157.890,89
(-)	Riduzione dei residui attivi presunta per il restante periodo dell'esercizio 2024	0,00
(+)	Incremento dei residui attivi presunto per il restante periodo dell'esercizio 2024	0,00
(+)	Riduzione dei residui passivi presunta per il restante periodo dell'esercizio 2024	0,00
(-)	Fondo pluriennale vincolato finale presunto dell'esercizio 2024 (1)	0,00
(=)	A) Risultato di amministrazione presunto al 31/12/2024	67.324.629,88
2) Composizione del risultato di amministrazione presunto al 31/12/2024		
Parte accantonata (3)		
	Fondo crediti di dubbia esigibilità al 31/12 (4)	84.736.500,63
	Fondo anticipazioni liquidità (5)	0,00
	Fondo perdite società partecipate (5)	0,00
	Fondo contenzioso (5)	813.928,52
	Altri accantonamenti (5)	9.016.393,64
	B) Totale parte accantonata	94.566.822,79
Parte vincolata al 31/12/2024		
	Vincoli derivanti da leggi e dai principi contabili	47.812,57
	Vincoli derivanti da trasferimenti	6.903.249,12
	Vincoli derivanti dalla contrazione di mutui	631.026,32
	Vincoli formalmente attribuiti dall'ente	0,00
	Altri vincoli	550.782,33

	C) Totale parte vincolata	8.132.870,34
Parte destinata agli investimenti		
	D) Totale parte destinata agli investimenti	0,00
	E) Totale parte disponibile (E=A-B-C-D)	-35.375.063,25
	F) di cui Disavanzo da debito autorizzato e non contratto (6)	0,00
Se E è negativo, tale importo è iscritto tra le spese del bilancio di previsione come disavanzo da ripianare (7)		
3) Utilizzo quote del risultato di amministrazione presunto al 31/12/2024 previsto nel bilancio:		
	Utilizzo quota accantonata (da consuntivo anno precedente o previa verifica di preconsuntivo - salvo l'utilizzo del FAL)	923.687,63
	Utilizzo quota vincolata	0,00
	Utilizzo quota destinata agli investimenti (previa approvazione del rendiconto)	0,00
	Utilizzo quota disponibile (previa approvazione del rendiconto)	0,00
	Totale utilizzo avanzo di amministrazione presunto	923.687,63

L'articolo 4, comma 6, decreto del Ministero dell'economia e delle finanze, di concerto con il Ministero dell'interno, del 2 aprile 2015, concernente i criteri e le modalità di ripiano dell'eventuale maggiore disavanzo al 1° gennaio 2015 conseguente al "riaccertamento straordinario", prevede: "la Nota Integrativa al bilancio di previsione indica le modalità di copertura dell'eventuale disavanzo applicato al bilancio distintamente per la quota derivante dal riaccertamento straordinario rispetto a quella derivante dalla gestione ordinaria. La Nota Integrativa indica altresì le modalità di copertura contabile dell'eventuale disavanzo tecnico di cui all'articolo 3, comma 13, del decreto legislativo n. 118 del 2011."

Pertanto, la Nota Integrativa descrive la composizione del risultato di amministrazione presunto individuato nell'allegato a) al bilancio di previsione (lettera E), se negativo e, per ciascuna componente del disavanzo, indica le modalità di ripiano definite in attuazione delle rispettive discipline e l'importo da ripianare per ciascuno degli esercizi considerati nel bilancio di previsione.

Tali indicazioni sono di seguito schematizzate:

Modalità copertura disavanzo	Composizione disavanzo presunto	Copertura del disavanzo presunto per esercizio		
		Esercizio 2025	Esercizio 2026	Esercizio 2027
Disavanzo da debito autorizzato e non contratto				
Disavanzo al 31/12/				
Disavanzo derivante dal riaccertamento straordinario dei residui				
Disavanzo tecnico al 31/12/				
Disavanzo da costituzione del fondo anticipazioni di liquidità ex DL 35/2013				
Disavanzo da ripianare secondo le procedure di cui all'art. 268 c. 2 TUEL	35.375.063,25	2.000.000,00	1.997.602,56	1.997.602,56
Disavanzo derivante dalla gestione dell'esercizio....				
Disavanzo derivante dalla gestione dell'esercizio precedente				

3. Elenco analitico degli utilizzi delle quote vincolate e accantonate del risultato di amministrazione presunto

Il risultato di amministrazione presunto relativo all'esercizio 2025, di cui è evidenziata anche la componente accantonata, prevede il seguente utilizzo (distinguendo i vincoli derivanti dalla legge e dai principi contabili, dai trasferimenti, da mutui e altri finanziamenti, vincoli formalmente attribuiti dall'ente) delle risorse vincolate:

4. Elenco degli interventi programmati per spese di investimento finanziati col ricorso al debito e con le risorse disponibili.

Per un'analisi delle spese di investimento previste nel bilancio in esame si rinvia al Piano Programma degli Investimenti 2025 - 2027, comprendente sia le opere di cui al programma triennale delle opere pubbliche (redatto ai sensi del d.lgs. n. 50/2016 e smi, adottato con deliberazione di **Giunta Comunale** del ... , n. ...) recependo gli emendamenti che verranno proposti con la delibera di approvazione del Bilancio in Consiglio **comunale**), sia la previsione di spesa per gli altri investimenti quali acquisti, contributi in conto capitale, partecipazioni azionarie, ecc.

L'entità effettiva degli investimenti che verrà realizzata corrisponderà alle risorse finanziarie complessivamente disponibili costituite da:

- oneri di urbanizzazione;
- contributi in conto capitale da terzi;
- ricavi patrimoniali;
- acquisizione di finanziamenti specifici.

Per **vincoli derivanti dalla legge e dai principi contabili** sono stati intesi i vincoli previsti dalle legge statali e regionali nei confronti degli enti locali, esclusi i casi in cui la legge dispone un vincolo di destinazione su propri trasferimenti di risorse a favore di terzi, che si configurano come *vincoli derivanti da trasferimenti*.

Con riferimento ai **vincoli di destinazione delle entrate derivanti dalle sanzioni** per violazioni del codice della strada, nella colonna b) è indicato il totale degli accertamenti delle entrate da sanzioni, dedotto lo stanziamento definitivo al Fondo crediti di dubbia esigibilità riguardante tale entrate e gli impegni assunti per il compenso al concessionario.

Per **vincoli derivanti dai trasferimenti** sono stati intesi gli specifici vincoli di utilizzo di risorse trasferite per la realizzazione di una determinata spesa. Al riguardo si è proceduto a distinguere le entrate vincolate alla realizzazione di una specifica spesa, dalle entrate destinate al finanziamento di una generale categoria di spese, quali la spesa UE. La natura vincolata dei trasferimenti UE si estende alle risorse destinate al cofinanziamento nazionale. Pertanto, tali risorse sono state considerate come “vincolate da trasferimenti” ancorché derivanti da entrate proprie dell’ente. Per gli enti locali, la natura vincolata di tali risorse non rileva ai fini della disciplina dei vincoli cassa.

In caso di esercizio provvisorio e di approvazione del bilancio di previsione dopo l’approvazione del rendiconto, l’elenco analitico delle risorse accantonate e dei relativi utilizzi è costituito dalla seguente tabella:

Si allega in calce alla nota integrativa gli elenchi analitici dei capitoli di spesa finanziati da un unico capitolo di entrata vincolata o da un unico capitolo di entrata destinata agli investimenti, che negli allegati a/2 e a/3 sono stati aggregati in un’unica voce. L’elenco analitico di tali capitoli segue gli schemi previsti per gli allegati a/2 e a/3.

5. Stanziamenti riguardanti il fondo pluriennale vincolato

Nel bilancio di previsione non è presente il FPV che verrà applicato dopo il riaccertamento ordinario dei residui

6. Elenco delle garanzie principali o sussidiarie prestate dall'ente a favore di enti e di altri soggetti

L'Ente non ha rilasciato garanzie a favore di terzi.

7. Oneri e gli impegni finanziari stimati e stanziati in bilancio, derivanti da contratti relativi a strumenti finanziari derivati o da contratti di finanziamento che includono una componente derivata.

Il comma 8 dell'art. 62 del Decreto Legge n. 112/2008 convertito nella Legge n. 133/2008 prevede che gli enti locali alleghino al bilancio di previsione e al rendiconto una nota informativa che evidenzia gli oneri e gli impegni finanziari, rispettivamente stimati e sostenuti, derivanti da contratti relativi a strumenti derivati o da contratti di finanziamento che includono una componente derivata”.

Il Comune di Cosenza non ha stipulato contratti relativi a strumenti derivati.

8. Elenco degli enti ed organismi strumentali

L'elenco degli indirizzi internet di pubblicazione del rendiconto della gestione, del bilancio consolidato deliberati e relativi al penultimo esercizio antecedente quello cui si riferisce il bilancio di previsione, dei rendiconti e dei bilanci consolidati delle unioni di comuni e dei soggetti non societari considerati nel gruppo "amministrazione pubblica" di cui al principio applicato del bilancio consolidato allegato n. 4/4 al decreto legislativo 23 giugno 2011, n. 118, e smi, relativi al penultimo esercizio antecedente quello cui il bilancio si riferisce, sono stati allegati al bilancio di previsione 2025 - 2027 e sono sinteticamente riportati nella seguente tabella:

PERIMETRO DI CONSOLIDAMENTO						
PARTECIPAZIONI DIRETTE						
DENOMINAZIONE	CAPITALE SOCIALE	CAPITALE SOTTOSCRITTO DAL	TOTALE DELL'ATTIVO	PATRIMONIO NETTO	TOTALE RICAVI CARATTERISTICI	motivazione inclusione/esclusione dall'area di consolidamento
		QUOTA %				
società controllate						
AMACO S.P.A. in liquidaz giudiziale	1.000.000	100%	10.942.209	-10.542.017	8.123.493	ESCLUSA perché in Liquidaz giudiziale
MULTISERVIZI S.P.A. IN FALLIMENTO (2010)	120.000	100%	45.156	-2.382.037	30.563	esclusa perché in Fallimento
società partecipate						
ACQUE PUBBLICHE DELLA CALABRIA	218.180	10,04%	53.880	18.126	5.995	esclusa per irrilevanza ex punto 3.1 lett. a)
CO.M.A.C. S.R.L. IN FALLIMENTO (2013)	4.458.809	0,44%	21.649.912	2.748.634	604.456	esclusa perché è in Fallimento
MAGNA SILA S.P.A. (2015) IN LIQUIDAZIONE	702.420	6,54%	1.048.777	-98.505	0	esclusa per irrilevanza ex punto 3.1 lett. a)

I documenti contabili su richiamati che non sono stati integralmente pubblicati nei siti internet indicati nella tabella, sono stati allegati al bilancio di previsione.

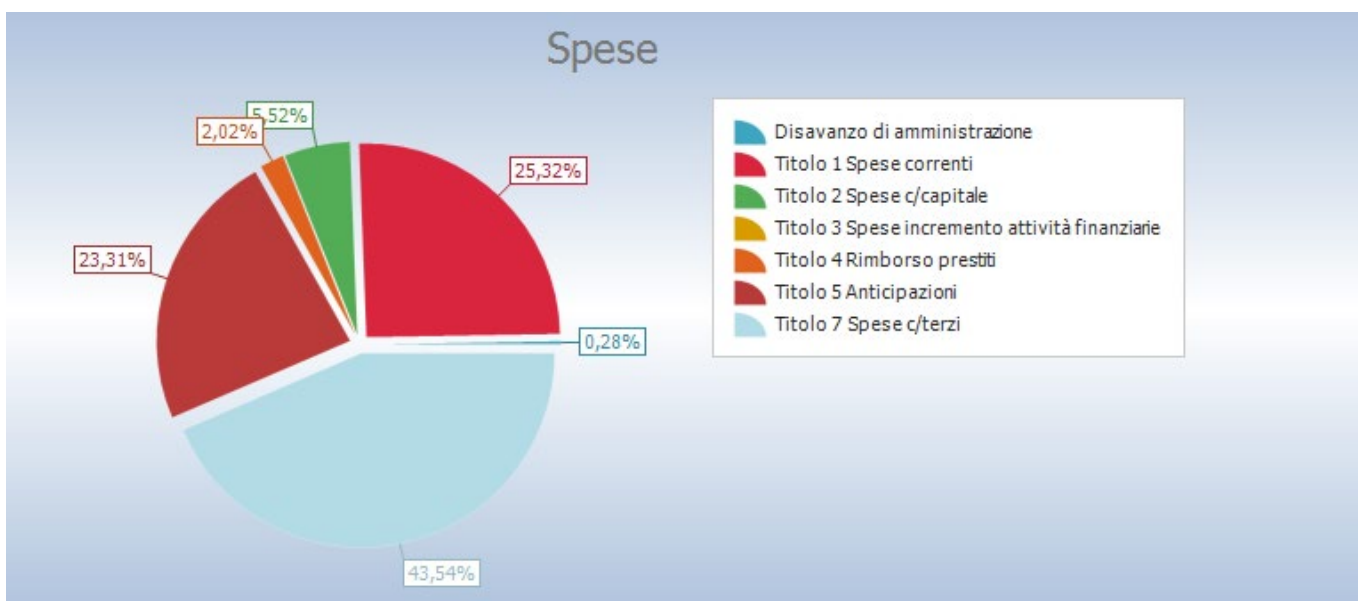
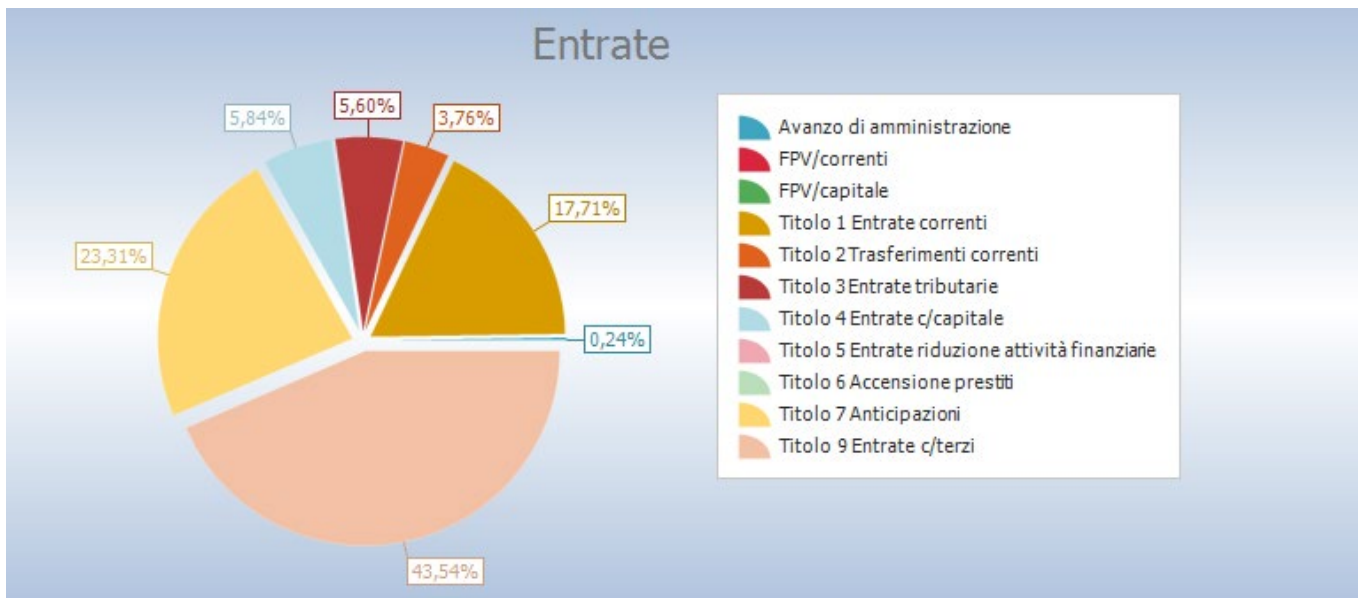
9. Altre informazioni riguardanti le previsioni, richieste dalla legge o necessarie per l'interpretazione del bilancio di previsione.

Le previsioni di cassa in entrata e in uscita sono costituite dalle somme di competenza e da parte dei residui attivi e passivi presunti al termine dell'esercizio precedente quello cui si riferisce il bilancio.

Il totale complessivo delle entrate e il totale complessivo delle spese per tutti gli anni del triennio 2025 - 2027 è in pareggio.

QUADRO GENERALE RIASSUNTIVO	
ENTRATE	
Utilizzo avanzo di amministrazione	923.687,63
Fondo pluriennale vincolato per spese correnti	0,00
Fondo pluriennale vincolato per spese in conto capitale	0,00
Titolo 1 Entrate correnti di natura tributaria, contributiva e perequativa	68.371.710,10
Titolo 2 Trasferimenti correnti	14.501.292,34
Titolo 3 Entrate extratributarie	21.632.518,66
Titolo 4 Entrate in conto capitale	22.539.060,79
Titolo 5 Entrate da riduzione di attivita' finanziarie	0,00
Totale entrate finali	127.044.581,89
Titolo 6 Accensione Prestiti	0,00
Titolo 7 Anticipazioni da istituto tesoriere/cassiere	90.000.000,00
Titolo 9 Entrate per conto terzi e partite di giro	168.123.500,00
Totale titoli	385.168.081,89
TOTALE ENTRATE	386.091.769,52
SPESE	
Disavanzo di amministrazione	1.076.412,37
Titolo 1 Spese correnti	97.772.466,34
- di cui fondo pluriennale vincolato	0,00
Titolo 2 Spese in conto capitale	21.303.112,79
- di cui fondo pluriennale vincolato	0,00
Titolo 3 Spese per incremento attivita' finanziarie	0,00
Totale spese finali	119.075.579,13
Titolo 4 Rimborso Prestiti	7.816.278,02

Titolo 5 Chiusura Anticipazioni ricevute da istituto tesoriere/cassiere	90.000.000,00
Titolo 7 Uscite per conto terzi e partite di giro	168.123.500,00
Totale titoli	385.015.357,15
TOTALE SPESE	386.091.769,52



Il sistema articolato del bilancio identifica gli obiettivi, destina le risorse nel rispetto generale tra le risorse attribuite (entrate) ed i relativi impegni (uscite) e separa la destinazione delle entrate ed uscite in gestione corrente, interventi negli investimenti, movimenti di fondi e servizi per conto terzi. Partendo da queste linee conduttrici, il progetto di bilancio è stato predisposto, anche per questo triennio, secondo i principi definiti dalla normativa, come delineata dalla modifica al TUEL approvata dal D.lgs. 126/2014, secondo la quale “il bilancio di previsione è deliberato in pareggio finanziario complessivo per la competenza, comprensivo dell’utilizzo dell’avanzo di amministrazione e del recupero del disavanzo di amministrazione e garantendo un fondo di cassa finale non negativo. Inoltre, le previsioni di competenza relative alle spese correnti sommate alle

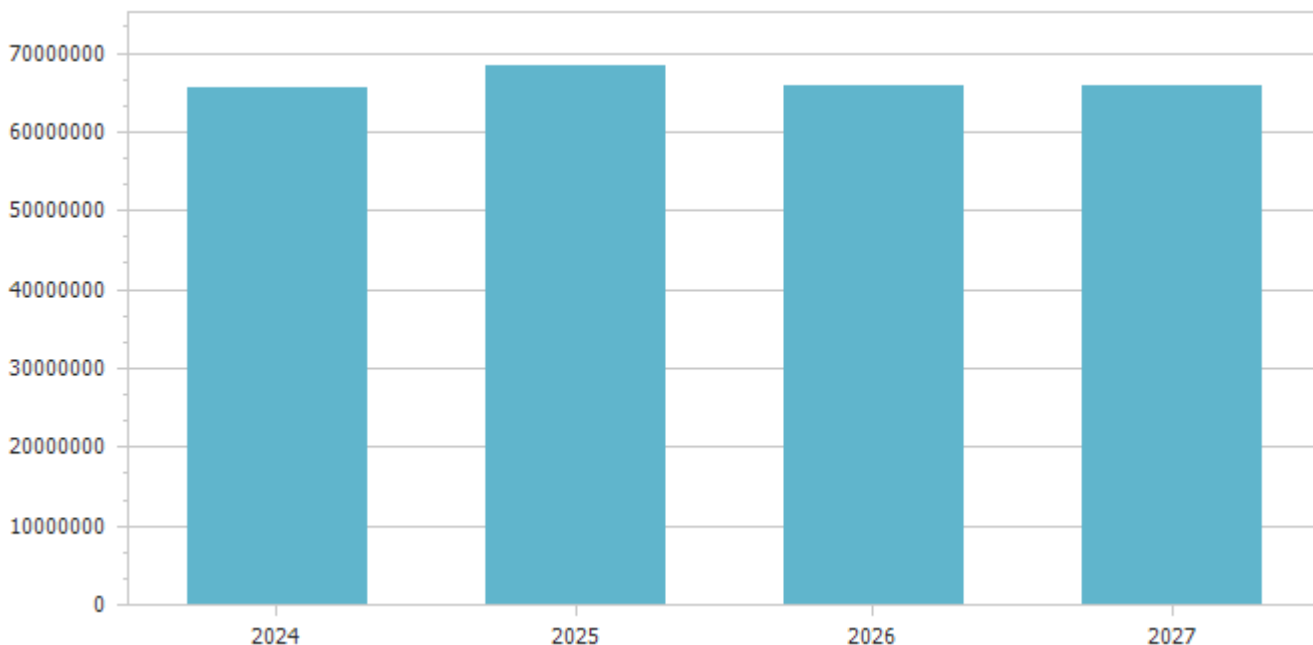
previsioni di competenza relative ai trasferimenti in c/capitale, al saldo negativo delle partite finanziarie e alle quote di capitale delle rate di ammortamento dei mutui e degli altri prestiti, con l'esclusione dei rimborsi anticipati, non possono essere complessivamente superiori alle previsioni di competenza dei primi tre titoli dell'entrata, ai contributi destinati al rimborso dei prestiti e all'utilizzo dell'avanzo di competenza di parte corrente e non possono avere altra forma di finanziamento, salvo le eccezioni tassativamente indicate nel principio applicato alla contabilità finanziaria necessarie a garantire elementi di flessibilità degli equilibri di bilancio ai fini del rispetto del principio dell'integrità". Questa corrispondenza è stata ottenuta attraverso la rigorosa valutazione sia dei principali flussi di risorse in entrata che delle corrispondenti previsioni di spesa e sono stati dimensionati in modo da garantire l'imputazione delle obbligazioni, sia attive che passive, nei rispettivi esercizi, in quanto, per obbligo di legge, le obbligazioni perfezionate devono essere imputate nell'esercizio in cui l'obbligazione andrà poi a scadere. Questa situazione di iniziale equilibrio tra entrate e uscite sarà oggetto di un costante monitoraggio in modo da garantire che durante la gestione vengano mantenuti l'equilibrio di bilancio e la copertura delle spese.

EQUILIBRI DI BILANCIO				
EQUILIBRIO ECONOMICO - FINANZIARIO		COMPETENZA ANNO 2025	COMPETENZA ANNO 2026	COMPETENZA ANNO 2027
Fondo di cassa all'inizio dell'esercizio	3.662.660,10			
A) Fondo pluriennale vincolato di entrata per spese correnti	(+)	0,00	0,00	0,00
Q1) Fondo pluriennale vincolato per spese titolo 2.04 Altri trasferimenti in conto capitale iscritto in entrata	(+)	0,00	0,00	0,00
AA) Recupero disavanzo di amministrazione esercizio precedente	(-)	1.076.412,37	1.997.602,56	1.997.602,56
B) Entrate Titoli 1.00 - 2.00 - 3.00	(+)	104.505.521,10	90.126.649,41	90.086.649,41
<i>di cui per estinzione anticipata di prestiti</i>		0,00	0,00	0,00
C) Entrate Titolo 4.02.06 - Contributi agli investimenti direttamente destinati al rimborso dei prestiti da amministrazioni pubbliche	(+)	0,00	0,00	0,00
D) Spese Titolo 1.00 - Spese correnti	(-)	97.772.466,34	81.279.049,18	81.208.368,95
<i>di cui: - fondo pluriennale vincolato</i>		0,00	0,00	0,00
<i>- fondo crediti di dubbia esigibilità</i>		18.728.394,39	11.913.024,93	11.913.024,93
E) Spese Titolo 2.04 - Altri trasferimenti in conto capitale	(-)	0,00	0,00	0,00
<i>di cui fondo pluriennale vincolato</i>		0,00	0,00	0,00
F) Spese Titolo 4.00 - Quote di capitale amm.to dei mutui e prestiti obbligazionari	(-)	7.816.278,02	7.580.645,67	7.611.325,90
<i>di cui per estinzione anticipata di prestiti</i>		0,00	0,00	0,00
<i>di cui Fondo anticipazioni di liquidità</i>		0,00	0,00	0,00
G) Somma finale (G=A+Q1-AA+B+C-D-E-F)		-2.159.635,63	-730.648,00	-730.648,00
ALTRE POSTE DIFFERENZIALI, PER ECCEZIONI PREVISTE DA NORME DI LEGGE E DA PRINCIPI CONTABILI, CHE HANNO EFFETTO SULL'EQUILIBRIO EX ARTICOLO 162, COMMA 6, DEL TESTO UNICO DELLE LEGGI SULL'ORDINAMENTO DEGLI ENTI LOCALI				
H) Utilizzo risultato di amministrazione presunto per spese correnti e per rimborso dei prestiti (2)	(+)	923.687,63	0,00	0,00
<i>di cui per estinzione anticipata di prestiti</i>		0,00	0,00	0,00
I) Entrate di parte capitale destinate a spese correnti in base a specifiche disposizioni di legge o dei principi contabili	(+)	1.475.300,00	970.000,00	970.000,00

<i>di cui per estinzione anticipata di prestiti</i>		0,00	0,00	0,00
L) Entrate di parte corrente destinate a spese di investimento in base a specifiche disposizioni di legge o dei principi contabili	(-)	239.352,00	239.352,00	239.352,00
M) Entrate da accensione di prestiti destinate a estinzione anticipata dei prestiti	(+)	0,00	0,00	0,00
EQUILIBRIO DI PARTE CORRENTE (3) (O=G+H+I-L+M)		0,00	0,00	0,00
P) Utilizzo risultato di amministrazione presunto per spese di investimento (2)	(+)	0,00	0,00	0,00
Q) Fondo pluriennale vincolato di entrata per spese in conto capitale	(+)	0,00	0,00	0,00
Q1) Fondo pluriennale vincolato per spese titolo 2.04 Altri trasferimenti in conto capitale iscritto in entrata	(-)	0,00	0,00	0,00
J2) Fondo pluriennale vincolato per spese Titolo 3.01 Acquisizioni di attività finanziarie iscritto in entrata	(+)	0,00	0,00	0,00
R) Entrate Titoli 4.00-5.00-6.00	(+)	22.539.060,79	5.070.000,00	2.570.000,00
C) Entrate Titolo 4.02.06 - Contributi agli investimenti direttamente destinati al rimborso dei prestiti da amministrazioni pubbliche	(-)	0,00	0,00	0,00
I) Entrate di parte capitale destinate a spese correnti in base a specifiche disposizioni di legge o dei principi contabili	(-)	1.475.300,00	970.000,00	970.000,00
S1) Entrate Titolo 5.02 per Riscossione crediti di breve termine	(-)	0,00	0,00	0,00
S2) Entrate Titolo 5.03 per Riscossione crediti di medio-lungo termine	(-)	0,00	0,00	0,00
T) Entrate Titolo 5.04 relative a Altre entrate per riduzioni di attività finanziaria	(-)	0,00	0,00	0,00
L) Entrate di parte corrente destinate a spese di investimento in base a specifiche disposizioni di legge o dei principi contabili	(+)	239.352,00	239.352,00	239.352,00
M) Entrate da accensione di prestiti destinate a estinzione anticipata dei prestiti	(-)	0,00	0,00	0,00
U) Spese Titolo 2.00 - Spese in conto capitale	(-)	21.303.112,79	4.339.352,00	1.839.352,00
<i>di cui fondo pluriennale vincolato di spesa</i>		0,00	0,00	0,00
V) Spese Titolo 3.01 per Acquisizioni di attività finanziarie	(-)	0,00	0,00	0,00
<i>di cui Fondo pluriennale vincolato</i>		0,00	0,00	0,00
E) Spese Titolo 2.04 - Altri trasferimenti in conto capitale	(+)	0,00	0,00	0,00
<i>di cui fondo pluriennale vincolato</i>		0,00	0,00	0,00
EQUILIBRIO DI PARTE CAPITALE (Z = P+Q-Q1+J2+R-C-I-S1-S2-T+L-M-U-V+E)		0,00	0,00	0,00
J) Utilizzo risultato di amministrazione per l'incremento di attività finanziarie	(+)	0,00	0,00	0,00
J1) Fondo pluriennale vincolato per incremento di attività finanziarie iscritto in entrata	(+)	0,00	0,00	0,00
J2) Fondo pluriennale vincolato per spese Titolo 3.01 Acquisizioni di attività finanziarie iscritto in entrata	(-)	0,00	0,00	0,00
S1) Entrate Titolo 5.02 per Riscossione crediti di breve termine	(+)	0,00	0,00	0,00
S2) Entrate Titolo 5.03 per Riscossione crediti di medio-lungo termine	(+)	0,00	0,00	0,00
T) Entrate Titolo 5.04 relative a Altre entrate per riduzioni di attività finanziaria	(+)	0,00	0,00	0,00
X1) Spese Titolo 3.02 per Concessione crediti di breve termine	(-)	0,00	0,00	0,00
<i>di cui Fondo pluriennale vincolato</i>		0,00	0,00	0,00
X2) Spese Titolo 3.03 per Concessione crediti di medio-lungo termine	(-)	0,00	0,00	0,00
<i>di cui Fondo pluriennale vincolato</i>		0,00	0,00	0,00

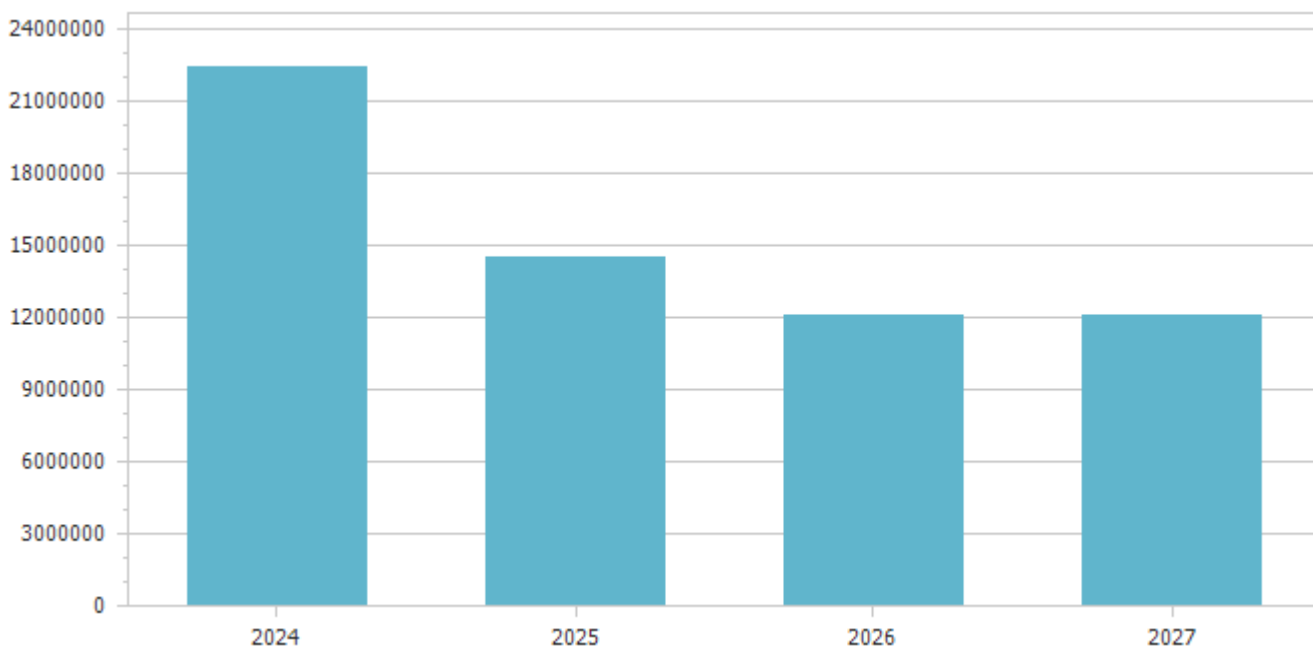
Y) Spese Titolo 3.04 per Altre spese per acquisizioni di attività finanziarie	(-)	0,00	0,00	0,00
<i>di cui Fondo pluriennale vincolato</i>		0,00	0,00	0,00
EQUILIBRIO FINALE (W =O +J+J1-J3+Z+S1+S2+T-X1-X2-Y)		0,00	0,00	0,00
Saldo corrente ai fini della copertura degli investimenti pluriennali (4):		0,00	0,00	0,00
Equilibrio di parte corrente (O)		0,00	0,00	0,00
Utilizzo risultato di amministrazione per il finanziamento di spese correnti e del rimborso prestiti (H) al netto del fondo anticipazione di liquidità	(-)	923.687,63	0,00	0,00
Equilibrio di parte corrente ai fini della copertura degli investimenti pluriennali		-923.687,63	0,00	0,00

Entrate correnti di natura tributaria, contributiva e perequativa					
Tipologia	Previsioni definitive 2024	Previsioni 2025	Variazione %	Previsioni 2026	Previsioni 2027
101 Imposte, tasse e proventi assimilati	48.362.429,93	51.167.463,00	5,80	48.657.463,00	48.647.463,00
104 Compartecipazioni di tributi	0,00	0,00	0,00	0,00	0,00
301 Fondi perequativi da Amministrazioni Centrali	17.204.247,10	17.204.247,10	0,00	17.204.247,10	17.204.247,10
Totale	65.566.677,03	68.371.710,10	4,28	65.861.710,10	65.851.710,10

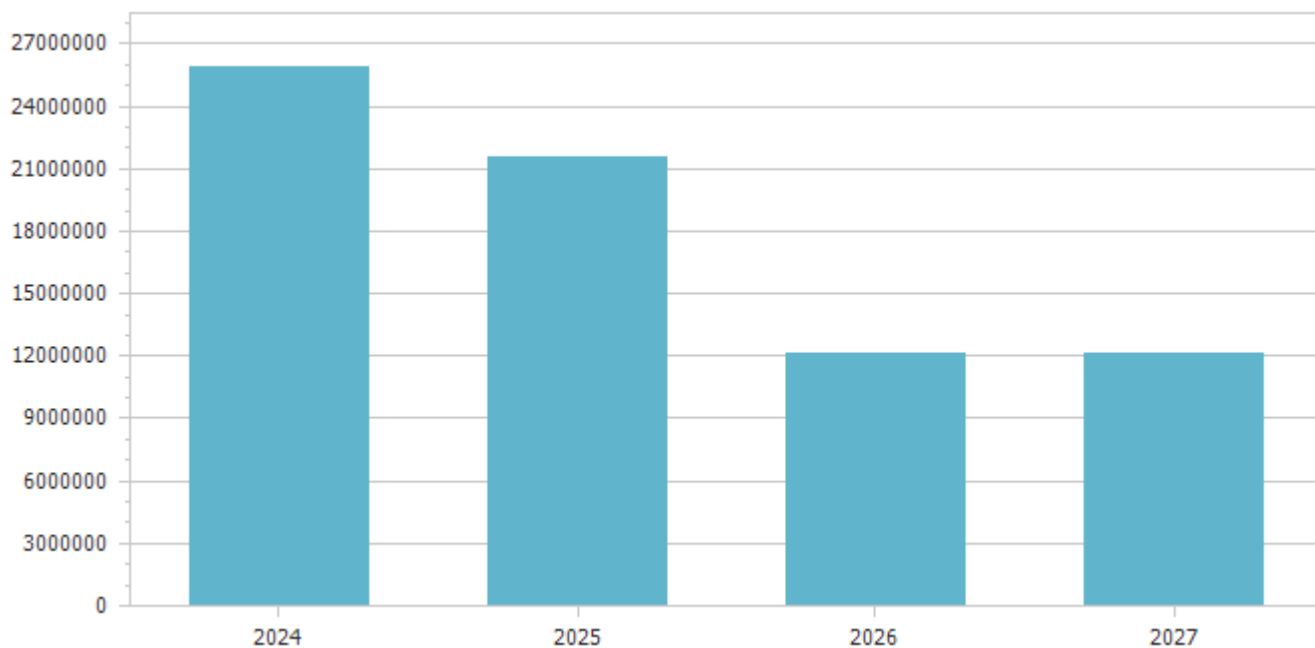


Trasferimenti correnti

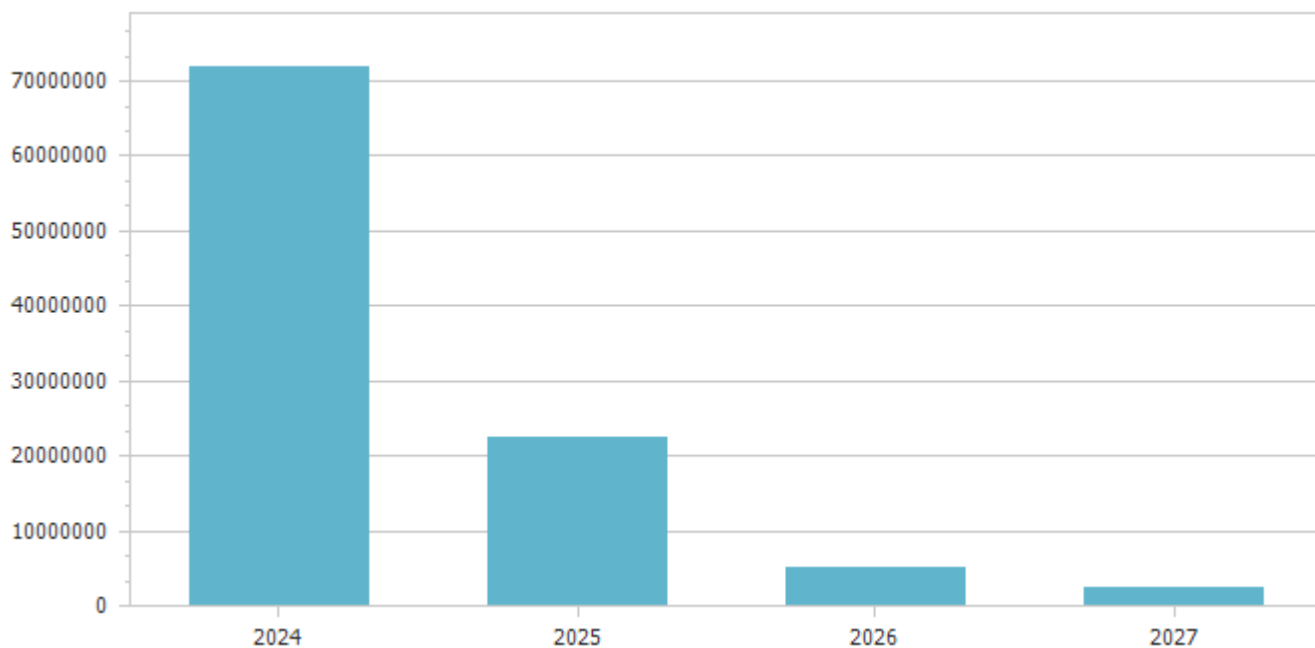
Tipologia	Previsioni definitive 2024	Previsioni 2025	Variazione %	Previsioni 2026	Previsioni 2027
101 Trasferimenti correnti da Amministrazioni pubbliche	21.348.627,24	14.301.292,34	-33,01	11.891.055,04	11.891.055,04
102 Trasferimenti correnti da Famiglie	200.000,00	200.000,00	0,00	200.000,00	200.000,00
103 Trasferimenti correnti da Imprese	531.075,65	0,00	-100,00	0,00	0,00
104 Trasferimenti correnti da Istituzioni Sociali Private	346.866,07	0,00	-100,00	0,00	0,00
105 Trasferimenti correnti dall'Unione Europea e dal Resto del Mondo	0,00	0,00	0,00	0,00	0,00
Totale	22.426.568,96	14.501.292,34	-35,34	12.091.055,04	12.091.055,04



Entrate extratributarie					
Tipologia	Previsioni definitive 2024	Previsioni 2025	Variazione %	Previsioni 2026	Previsioni 2027
100 Vendita di beni e servizi e proventi derivanti dalla gestione dei beni	13.906.229,13	14.201.229,13	2,12	4.742.594,74	4.712.594,74
200 Proventi derivanti dall'attività di controllo e repressione delle irregolarità e degli illeciti	4.356.000,00	4.356.000,00	0,00	4.356.000,00	4.356.000,00
300 Interessi attivi	100,00	100,00	0,00	100,00	100,00
500 Rimborsi e altre entrate correnti	7.636.260,56	3.075.189,53	-59,73	3.075.189,53	3.075.189,53
Totale	25.898.589,69	21.632.518,66	-16,47	12.173.884,27	12.143.884,27



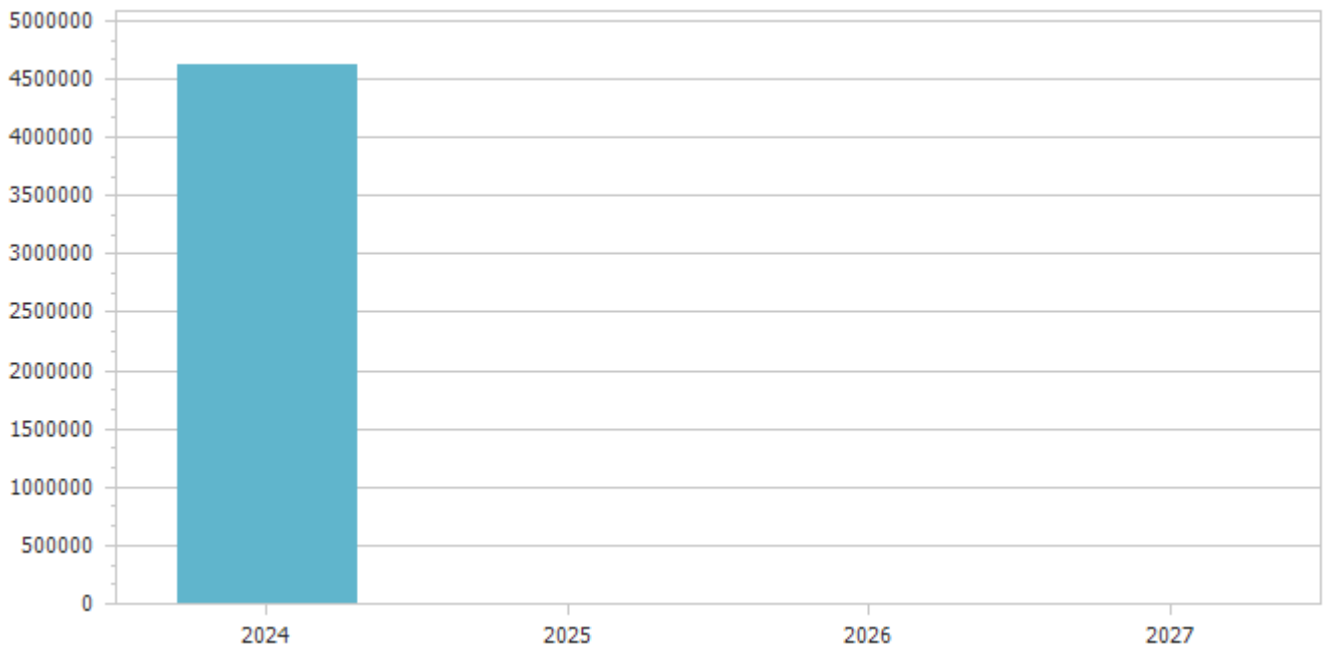
Entrate in conto capitale					
Tipologia	Previsioni definitive 2024	Previsioni 2025	Variazione %	Previsioni 2026	Previsioni 2027
100 Tributi in conto capitale	20.000,00	20.000,00	0,00	20.000,00	20.000,00
200 Contributi agli investimenti	65.551.251,86	14.713.770,79	-77,55	2.500.000,00	0,00
300 Altri trasferimenti in conto capitale	1.000.000,00	0,00	-100,00	0,00	0,00
400 Entrate da alienazione di beni materiali e immateriali	3.486.405,00	6.155.290,00	76,55	675.000,00	675.000,00
500 Altre entrate in conto capitale	1.850.000,00	1.650.000,00	-10,81	1.875.000,00	1.875.000,00
Totale	71.907.656,86	22.539.060,79	-68,66	5.070.000,00	2.570.000,00



Le risorse di questo genere, salvo deroghe espressamente autorizzate dalla legge, sono destinate al finanziamento degli acquisti di beni o servizi durevoli e vincolate agli investimenti, che rendono così effettivo il vincolo di destinazione dell'entrata alla copertura di una spesa della stessa natura.

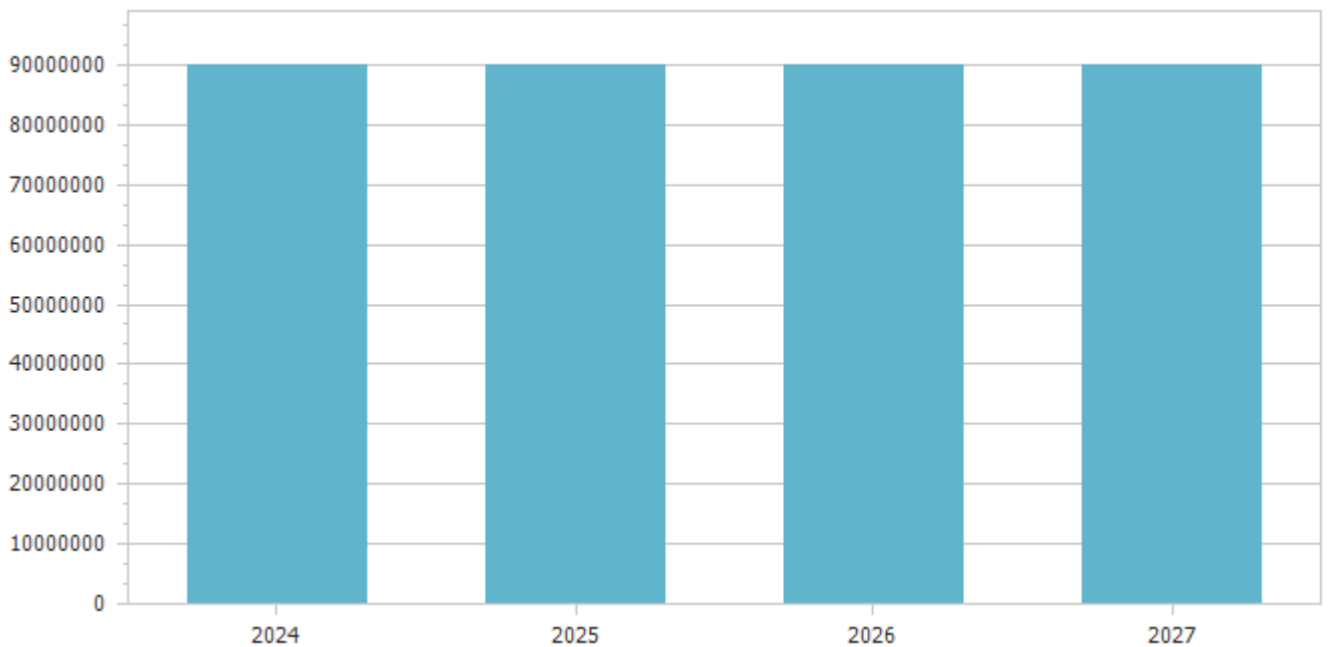
Le entrate da alienazione di attività finanziarie si riferiscono a prelievi da depositi bancari in conto mutui Cassa DD PP come previsto dalle nuove disposizioni normative previste dal D. Lgs. 118/2011.

Accensione Prestiti					
Tipologia	Previsioni definitive 2024	Previsioni 2025	Variazione %	Previsioni 2026	Previsioni 2027
200 Accensione prestiti a breve termine	4.623.011,84	0,00	-100,00	0,00	0,00
300 Accensione mutui e altri finanziamenti a medio lungo termine	0,00	0,00	0,00	0,00	0,00
Totale	4.623.011,84	0,00	-100,00	0,00	0,00



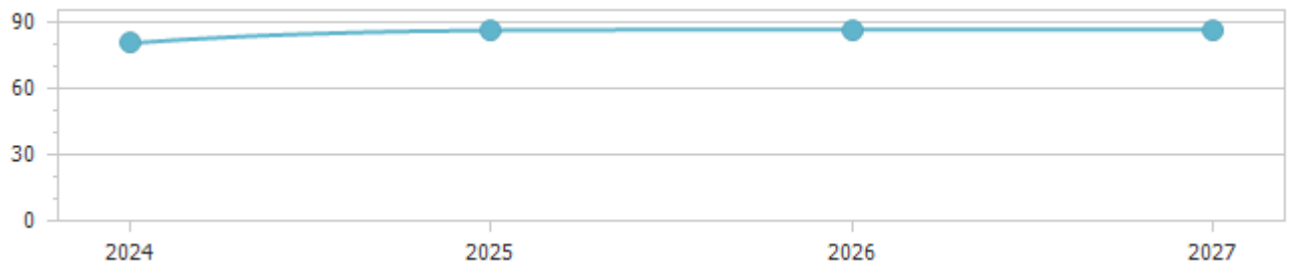
L'accesso al credito è effettuato compatibilmente con gli equilibri di bilancio e con il rispetto dei limiti di indebitamento.

Anticipazioni da istituto tesoriere/cassiere					
Tipologia	Previsioni definitive 2024	Previsioni 2025	Variazione %	Previsioni 2026	Previsioni 2027
100 Anticipazioni da istituto tesoriere/cassiere	90.000.000,00	90.000.000,00	0,00	90.000.000,00	90.000.000,00
Totale	90.000.000,00	90.000.000,00	0,00	90.000.000,00	90.000.000,00



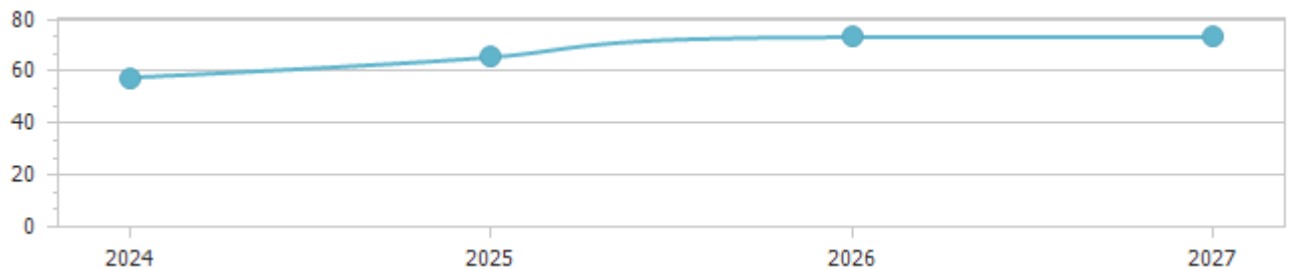
Indicatore autonomia finanziaria

	Anno 2024		Anno 2025		Anno 2026		Anno 2027	
Titolo I + Titolo III	91.465.266,72	80,31	90.004.228,76	86,12	78.035.594,37	86,58	77.995.594,37	86,58
Titolo I + Titolo II + Titolo III	113.891.835,68		104.505.521,10		90.126.649,41		90.086.649,41	



Indicatore autonomia impositiva

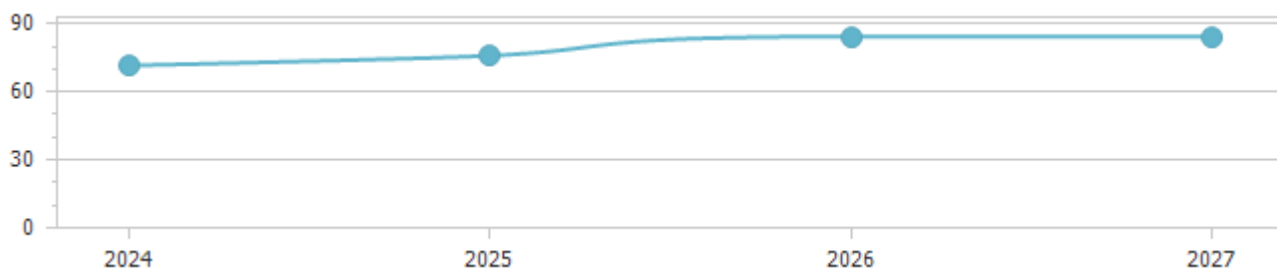
	Anno 2024		Anno 2025		Anno 2026		Anno 2027	
Titolo I	65.566.677,03	57,57	68.371.710,10	65,42	65.861.710,10	73,08	65.851.710,10	73,10
Entrate correnti	113.891.835,68		104.505.521,10		90.126.649,41		90.086.649,41	



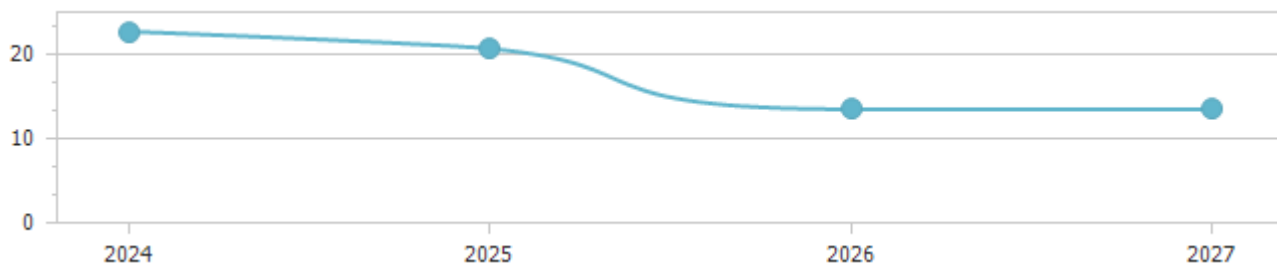
Indicatore autonomia impositiva entrate proprie

	Anno 2024	Anno 2025	Anno 2026	Anno 2027

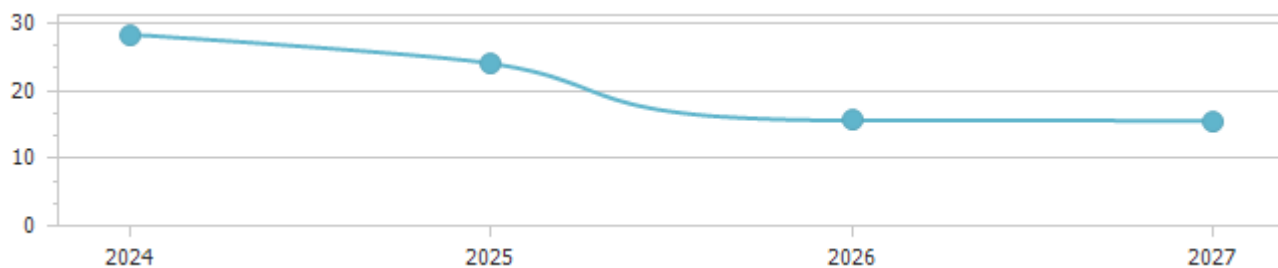
Titolo I	65.566.677,03		68.371.710,10		65.861.710,10		65.851.710,10
		71,68		75,96		84,40	84,43
Titolo I + Titolo III	91.465.266,72		90.004.228,76		78.035.594,37		77.995.594,37



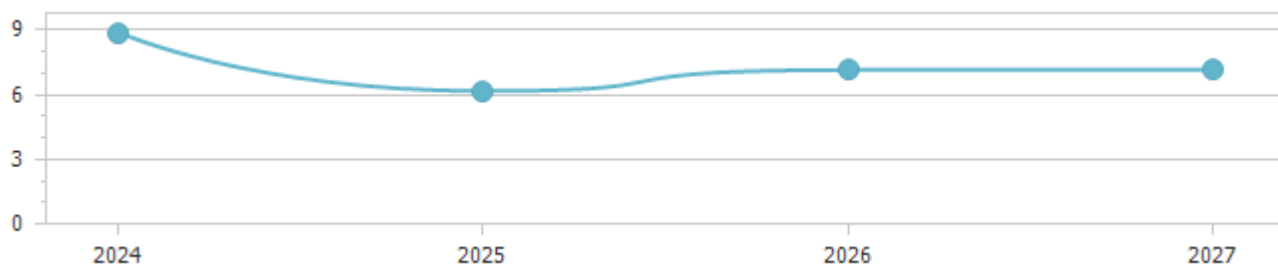
Indicatore autonomia tariffaria								
	Anno 2024		Anno 2025		Anno 2026		Anno 2027	
Entrate extratributarie	25.898.589,69		21.632.518,66		12.173.884,27		12.143.884,27	
		22,74		20,70		13,51	13,48	
Entrate correnti	113.891.835,68		104.505.521,10		90.126.649,41		90.086.649,41	



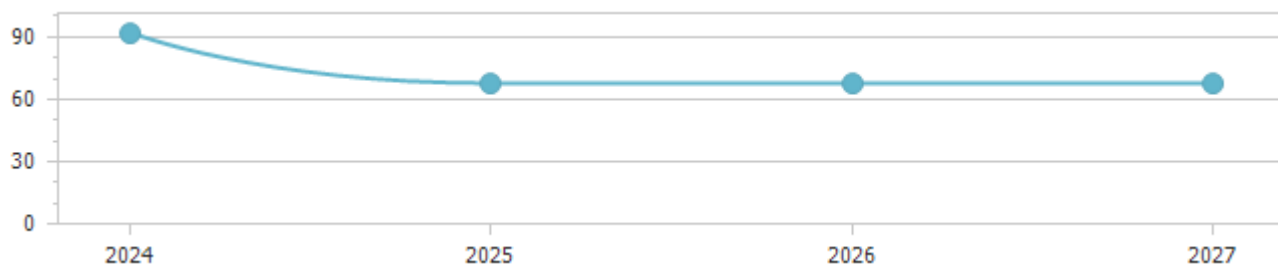
Indicatore autonomia tariffaria entrate proprie								
	Anno 2024		Anno 2025		Anno 2026		Anno 2027	
Titolo III	25.898.589,69		21.632.518,66		12.173.884,27		12.143.884,27	
		28,32		24,04		15,60	15,57	
Titolo I + Titolo III	91.465.266,72		90.004.228,76		78.035.594,37		77.995.594,37	



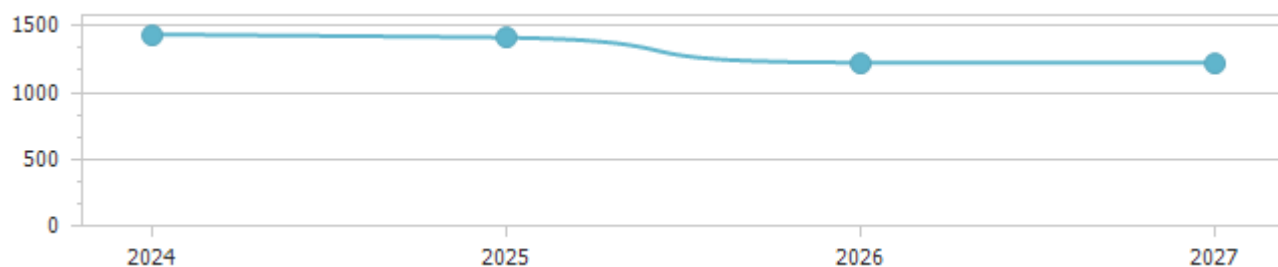
Indicatore dipendenza erariale								
	Anno 2024		Anno 2025		Anno 2026		Anno 2027	
Trasferimenti statali	10.131.148,87	8,90	6.456.941,51	6,18	6.456.941,51	7,16	6.456.941,51	7,17
Entrate correnti	113.891.835,68		104.505.521,10		90.126.649,41		90.086.649,41	



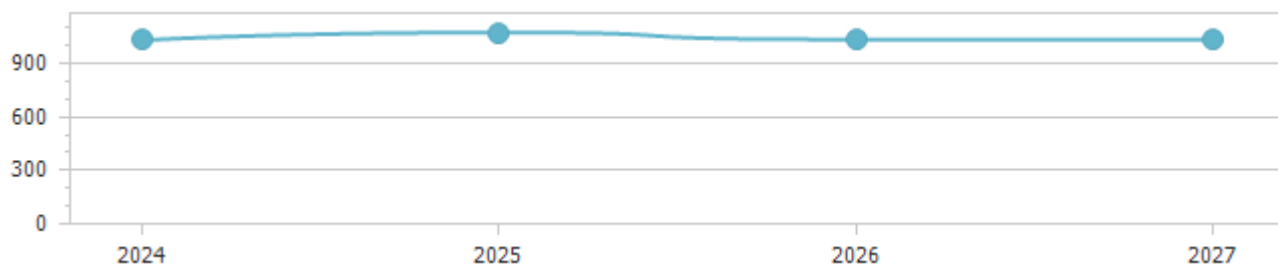
Indicatore intervento Regionale								
	Anno 2024		Anno 2025		Anno 2026		Anno 2027	
Trasferimenti Regionali	5.871.474,53	92,18	4.313.011,49	67,72	4.313.011,49	67,72	4.313.011,49	67,72
Popolazione	63.693		63.693		63.693		63.693	



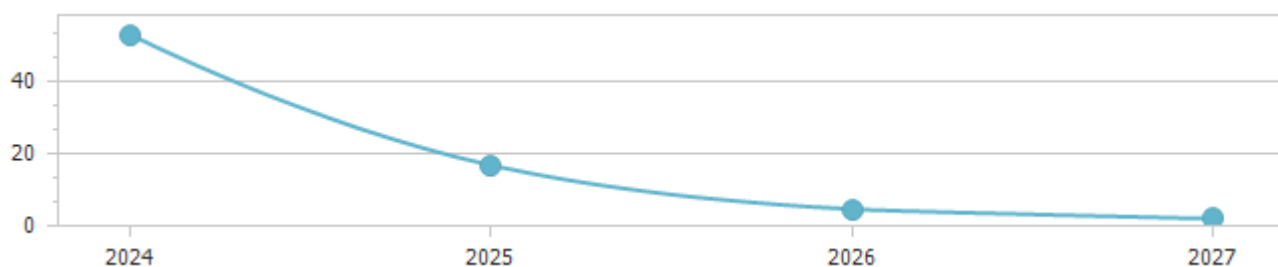
Indicatore pressione finanziaria								
	Anno 2024		Anno 2025		Anno 2026		Anno 2027	
Titolo I + Titolo III	91.465.266,72		90.004.228,76		78.035.594,37		77.995.594,37	
		1.436,03		1.413,09		1.225,18		1.224,56
Popolazione	63.693		63.693		63.693		63.693	



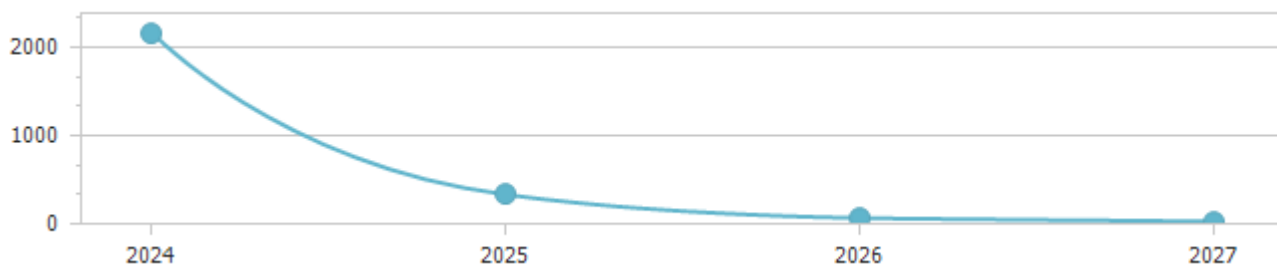
Indicatore pressione tributaria								
	Anno 2024		Anno 2025		Anno 2026		Anno 2027	
Titolo I	65.566.677,03		68.371.710,10		65.861.710,10		65.851.710,10	
		1.029,42		1.073,46		1.034,05		1.033,89
Popolazione	63.693		63.693		63.693		63.693	



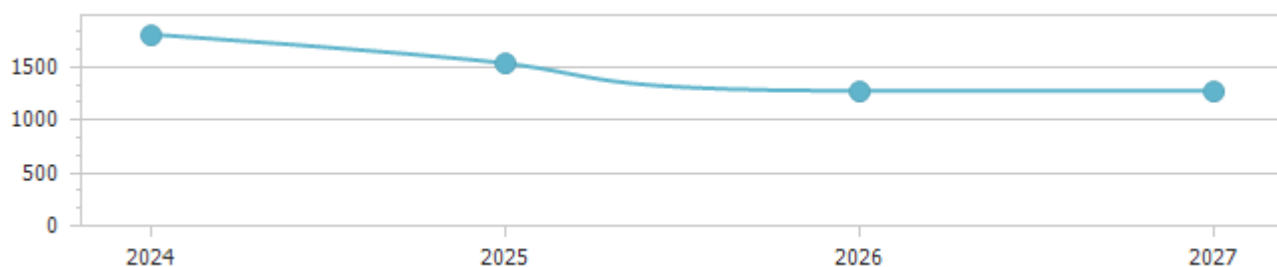
Indicatore propensione investimento								
	Anno 2024		Anno 2025		Anno 2026		Anno 2027	
Spesa c/capitale	138.186.151,62	52,84	21.303.112,79	16,79	4.339.352,00	4,66	1.839.352,00	2,03
Spesa corrente + Spesa c/capitale + Rimborso prestiti	261.529.983,50		126.891.857,15		93.199.046,85		90.659.046,85	



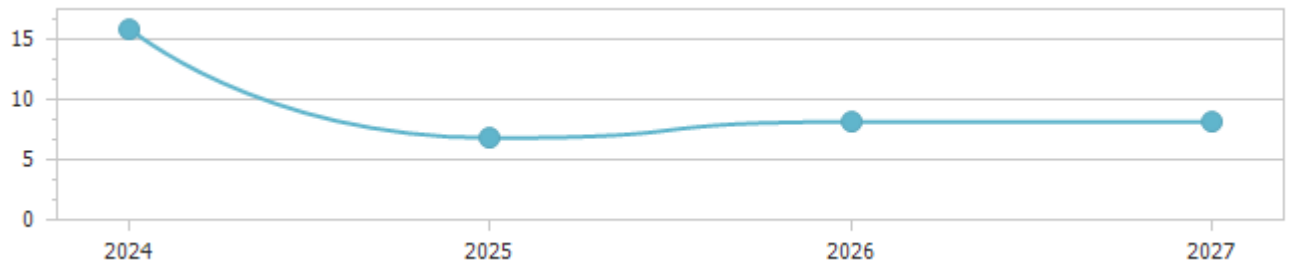
Spesa in conto capitale pro-capite								
	Anno 2024		Anno 2025		Anno 2026		Anno 2027	
Titolo II – Spesa in c/capitale	138.186.151,62	2.169,57	21.303.112,79	334,47	4.339.352,00	68,13	1.839.352,00	28,88
Popolazione	63.693		63.693		63.693		63.693	



Spesa corrente pro-capite								
	Anno 2024		Anno 2025		Anno 2026		Anno 2027	
Titolo I - Spesa corrente	115.099.226,52		97.772.466,34		81.279.049,18		81.208.368,95	
		1.807,09		1.535,06		1.276,11		1.275,00
Popolazione	63.693		63.693		63.693		63.693	



Incidenza della spesa per trasferimenti sulla spesa corrente								
	Anno 2024		Anno 2025		Anno 2026		Anno 2027	
Trasferimenti correnti	18.273.957,91		6.658.247,23		6.613.247,23		6.613.247,23	
		15,88		6,81		8,14		8,14
Spesa corrente	115.099.226,52		97.772.466,34		81.279.049,18		81.208.368,95	



PROSPETTO DIMOSTRATIVO DEL RISPETTO DEI VINCOLI DI INDEBITAMENTO DEGLI ENTI LOCALI

ENTRATE RELATIVE AI PRIMI TRE TITOLI DELLE ENTRATE
(rendiconto penultimo anno precedente quello cui viene prevista l'assunzione dei mutui) ex art. 204, c. 1 del D.L.gs. N 267/2000

ENTRATE RELATIVE AI PRIMI TRE TITOLI DELLE ENTRATE

1) Entrate correnti di natura tributaria, contributiva e perequativa (Titolo I)	60.399.865,78
2) Trasferimenti correnti (titolo II)	27.073.752,95
3) Entrate extratributarie (titolo III)	24.208.107,49
TOTALE ENTRATE PRIMI TRE TITOLI	111.681.726,22

SPESA ANNUALE PER RATE MUTUI/OBBLIGAZIONI

Livello massimo di spesa annuale (1):	11.168.172,62
Ammontare interessi per mutui, prestiti obbligazionari, aperture di credito e garanzie di cui all'articolo 207 del TUEL autorizzati fino al 31/12/2024 (2)	3.686.896,81
Ammontare interessi per mutui, prestiti obbligazionari, aperture di credito e garanzie di cui all'articolo 207 del TUEL autorizzati nell'esercizio 2025	0,00
Contributi erariali in c/interessi su mutui	0,00
Ammontare interessi riguardanti debiti espressamente esclusi dai limiti di indebitamento	2.306.718,57
Ammontare disponibile per nuovi interessi	9.787.994,38

TOTALE DEBITO CONTRATTO

Debito contratto al 31/12/2024	39.435.057,70
Debito autorizzato nel 2025	0,00
TOTALE DEBITO DELL'ENTE	39.435.057,70

DEBITO POTENZIALE

Garanzie principali o sussidiarie prestate dall'Ente a favore di altre Amministrazioni pubbliche e di altri soggetti	0,00
di cui, garanzie per le quali è stato costituito accantonamento	0,00
Garanzie che concorrono al limite di indebitamento	0,00

(1) Per gli enti locali l'importo annuale degli interessi sommato a quello dei mutui precedentemente contratti, a quello dei prestiti obbligazionari precedentemente emessi, a quello delle aperture di credito stipulate ed a quello derivante da garanzie prestate ai

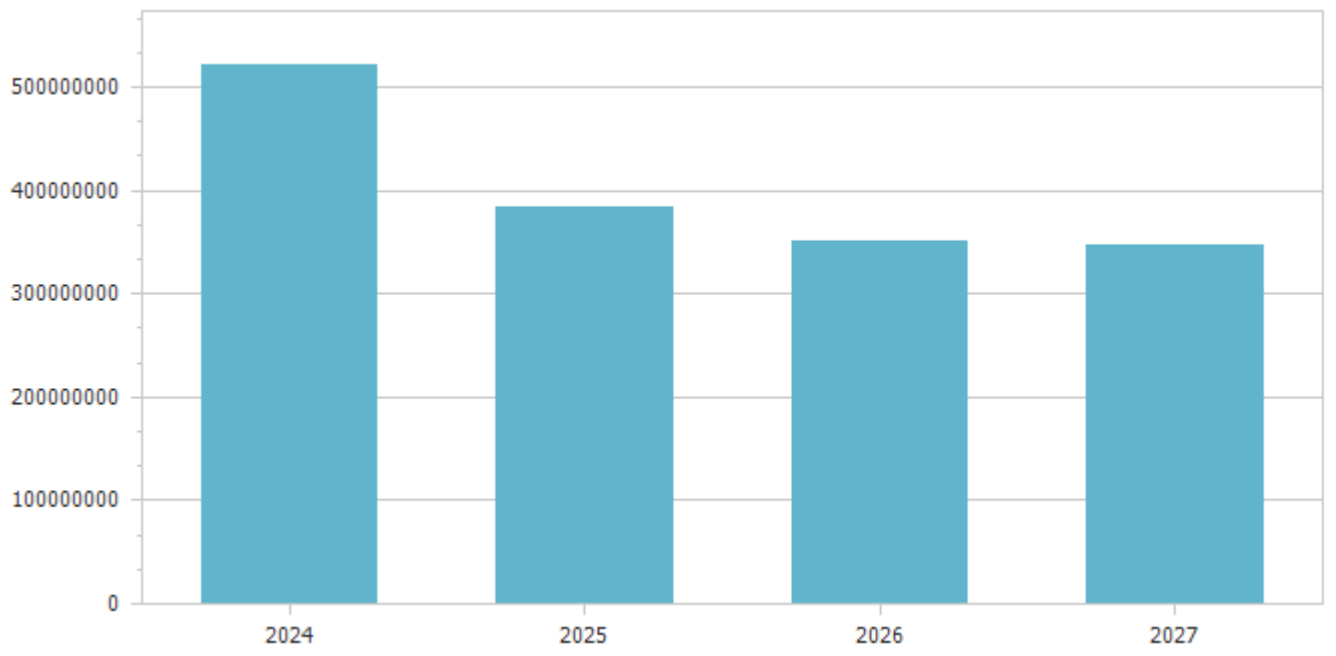
sensi dell'articolo 207, al netto dei contributi statali e regionali in conto interessi, non supera il 12 per cento, per l'anno 2011, l'8 per cento, per gli anni dal 2012 al 2014, e il 10 per cento, a decorrere dall'anno 2015, delle entrate relative ai primi tre titoli del

rendiconto del penultimo anno precedente quello in cui viene prevista l'assunzione dei mutui. Per gli enti locali di nuova istituzione si fa riferimento, per i primi due anni, ai corrispondenti dati finanziari del bilancio di previsione (art. 204, comma 1, del TUEL).

(2) Con riferimento anche ai finanziamenti imputati contabilmente agli esercizi successivi

Riepilogo missioni

Missione	Previsioni definitive 2024	Previsioni 2025	Variazione %	Previsioni 2026	Previsioni 2027
1 Servizi istituzionali, generali e di gestione	108.880.640,30	36.619.031,27	-66,37	20.648.388,61	20.637.468,36
2 Giustizia	0,00	0,00	0,00	0,00	0,00
3 Ordine pubblico e sicurezza	6.245.469,10	5.788.358,09	-7,32	5.788.358,09	5.778.358,09
4 Istruzione e diritto allo studio	9.827.066,64	1.608.710,40	-83,63	1.608.710,40	1.608.710,40
5 Tutela e valorizzazione dei beni e attivita' culturali	9.207.023,31	1.115.266,99	-87,89	1.215.316,13	1.215.316,13
6 Politiche giovanili, sport e tempo libero	6.605.973,41	898.680,78	-86,40	138.680,78	138.680,78
7 Turismo	215.200,00	80.200,00	-62,73	80.200,00	80.200,00
8 Assetto del territorio ed edilizia abitativa	24.885.988,75	932.046,49	-96,25	3.422.046,49	922.046,49
9 Sviluppo sostenibile e tutela del territorio e dell'ambiente	31.449.687,61	29.554.863,30	-6,02	22.070.596,77	22.070.596,77
10 Trasporti e diritto alla mobilita'	3.961.411,85	2.683.341,65	-32,26	2.683.341,65	2.683.341,65
11 Soccorso civile	5.392.572,29	4.723.117,30	-12,41	888.075,70	888.075,70
12 Diritti sociali, politiche sociali e famiglia	21.540.019,53	10.066.568,97	-53,27	10.511.568,97	10.511.568,97
14 Sviluppo economico e competitivita'	335.161,12	321.267,68	-4,15	321.267,68	321.267,68
15 Politiche per il lavoro e la formazione professionale	24.993,36	24.993,36	0,00	24.993,36	24.993,36
18 Relazioni con le altre autonomie territoriali e locali	0,00	0,00	0,00	0,00	0,00
20 Fondi e accantonamenti	21.295.129,71	21.387.968,16	0,44	13.069.836,63	13.137.571,92
50 Debito pubblico	11.663.646,52	11.087.442,71	-4,94	10.727.665,59	10.640.850,55
60 Anticipazioni finanziarie	90.000.000,00	90.000.000,00	0,00	90.000.000,00	90.000.000,00
99 Servizi per conto terzi	170.173.500,00	168.123.500,00	-1,20	168.123.500,00	168.123.500,00
Totale	521.703.483,50	385.015.357,15	-26,20	351.322.546,85	348.782.546,85

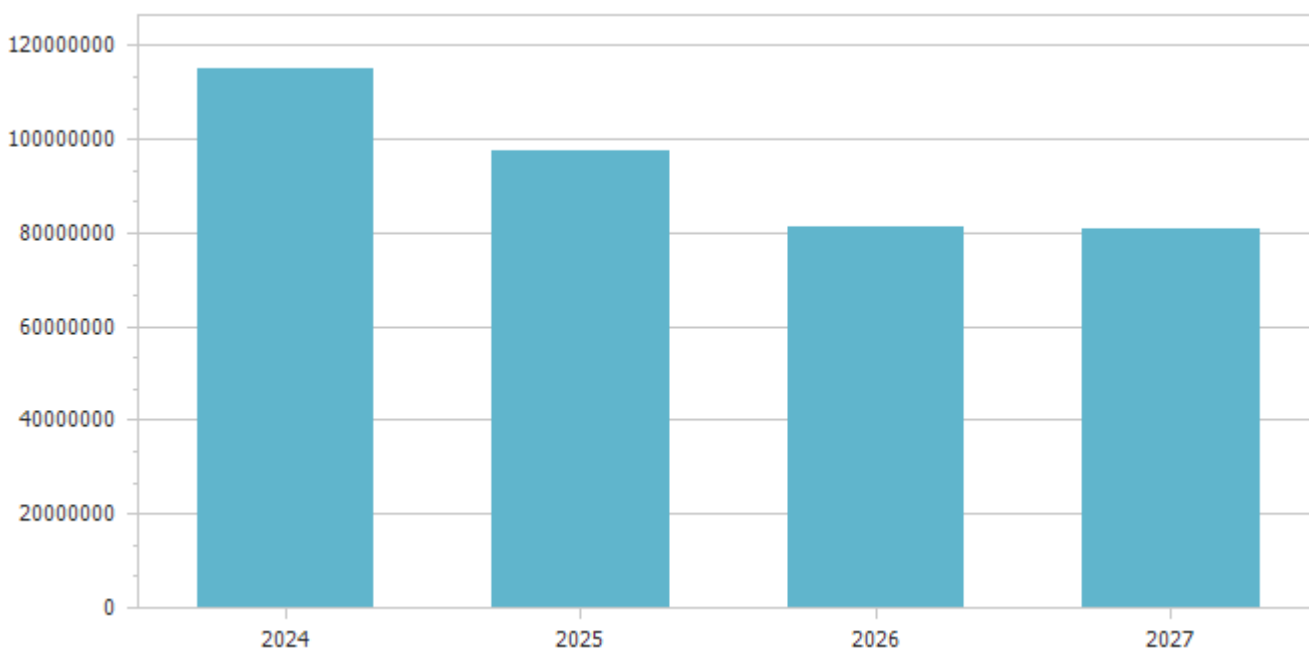


Previsioni 2025					
Missione	Titolo 1	Titolo 2	Titolo 3	Titolo 4	Titolo 5
1 Servizi istituzionali, generali e di gestione	20.470.960,08	16.148.071,19	0,00	0,00	0,00
2 Giustizia	0,00	0,00	0,00	0,00	0,00
3 Ordine pubblico e sicurezza	5.773.358,09	15.000,00	0,00	0,00	0,00
4 Istruzione e diritto allo studio	1.608.710,40	0,00	0,00	0,00	0,00
5 Tutela e valorizzazione dei beni e attivita' culturali	1.115.266,99	0,00	0,00	0,00	0,00
6 Politiche giovanili, sport e tempo libero	138.680,78	760.000,00	0,00	0,00	0,00
7 Turismo	80.200,00	0,00	0,00	0,00	0,00
8 Assetto del territorio ed edilizia abitativa	912.046,49	20.000,00	0,00	0,00	0,00
9 Sviluppo sostenibile e tutela del territorio e dell'ambiente	29.554.863,30	0,00	0,00	0,00	0,00
10 Trasporti e diritto alla mobilita'	2.683.341,65	0,00	0,00	0,00	0,00
11 Soccorso civile	888.075,70	3.835.041,60	0,00	0,00	0,00
12 Diritti sociali, politiche sociali e famiglia	9.541.568,97	525.000,00	0,00	0,00	0,00
14 Sviluppo economico e competitivita'	321.267,68	0,00	0,00	0,00	0,00
15 Politiche per il lavoro e la formazione professionale	24.993,36	0,00	0,00	0,00	0,00
18 Relazioni con le altre autonomie territoriali e locali	0,00	0,00	0,00	0,00	0,00
20 Fondi e accantonamenti	21.387.968,16	0,00	0,00	0,00	0,00
50 Debito pubblico	3.271.164,69	0,00	0,00	7.816.278,02	0,00
60 Anticipazioni finanziarie	0,00	0,00	0,00	0,00	90.000.000,00
99 Servizi per conto terzi	0,00	0,00	0,00	0,00	0,00
Totale	97.772.466,34	21.303.112,79	0,00	7.816.278,02	90.000.000,00

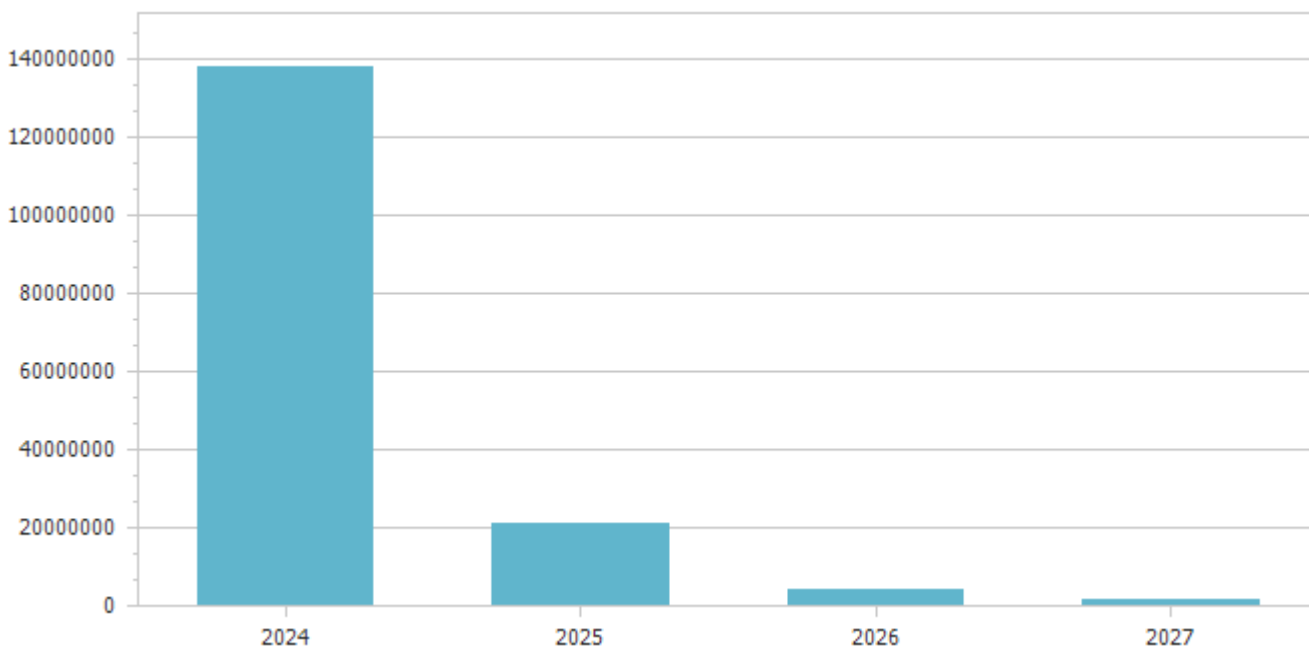
Servizi a carattere produttivo						
Descrizione servizio	Anno 2024			Anno 2025		
	Spese	Entrate	% copert. costo	Spese	Entrate	% copert. costo
Distribuzione gas	0,00	0,00	0,00	0,00	0,00	0,00
Centrale del latte	0,00	0,00	0,00	0,00	0,00	0,00
Distribuzione energia elettrica	0,00	0,00	0,00	0,00	0,00	0,00
Teleriscaldamento	0,00	0,00	0,00	0,00	0,00	0,00
Trasporti pubblici	0,00	0,00	0,00	0,00	0,00	0,00
Altri servizi	0,00	0,00	0,00	0,00	0,00	0,00
Totale	0,00	0,00		0,00	0,00	

Servizio della leva militare	0,00	0,00	0,00	0,00	0,00	0,00
Protezione civile, pronto intervento e tutela della sicurezza pubblica	0,00	0,00	0,00	0,00	0,00	0,00
Istruzione primaria e secondaria	0,00	0,00	0,00	0,00	0,00	0,00
Servizi necroscopici e cimiteriali	0,00	0,00	0,00	0,00	0,00	0,00
Acquedotto	0,00	0,00	0,00	0,00	0,00	0,00
Fognatura e depurazione	0,00	0,00	0,00	0,00	0,00	0,00
Nettezza urbana	0,00	0,00	0,00	0,00	0,00	0,00
Viabilità e illuminazione pubblica	0,00	0,00	0,00	0,00	0,00	0,00
Totale	0,00	0,00		0,00	0,00	

Spese correnti					
Macroaggregato	Previsioni definitive 2024	Previsioni 2025	Variazione %	Previsioni 2026	Previsioni 2027
1.01 Redditi da lavoro dipendente	15.128.788,40	14.875.931,95	-1,67	14.875.931,95	14.875.931,95
1.02 Imposte e tasse a carico dell'ente	1.444.263,35	1.117.532,24	-22,62	1.117.532,24	1.117.532,24
1.03 Acquisto di beni e servizi	53.121.701,54	47.902.456,82	-9,83	40.521.615,96	40.501.615,96
1.04 Trasferimenti correnti	18.273.957,91	6.658.247,23	-63,56	6.613.247,23	6.613.247,23
1.07 Interessi passivi	3.919.041,16	3.771.164,69	-3,77	3.647.019,92	3.529.524,65
1.09 Rimborsi e poste correttive delle entrate	1.065.500,00	1.210.800,00	13,64	585.500,00	585.500,00
1.10 Altre spese correnti	22.145.974,16	22.236.333,41	0,41	13.918.201,88	13.985.016,92
Totale	115.099.226,52	97.772.466,34	-15,05	81.279.049,18	81.208.368,95



Spese in conto capitale					
Macroaggregato	Previsioni definitive 2024	Previsioni 2025	Variazione %	Previsioni 2026	Previsioni 2027
2.02 Investimenti fissi lordi e acquisto di terreni	123.862.553,54	21.303.112,79	-82,80	4.339.352,00	1.839.352,00
2.03 Contributi agli investimenti	0,00	0,00	0,00	0,00	0,00
2.04 Altri trasferimenti in conto capitale	14.153.598,08	0,00	-100,00	0,00	0,00
2.05 Altre spese in conto capitale	170.000,00	0,00	-100,00	0,00	0,00
Totale	138.186.151,62	21.303.112,79	-84,58	4.339.352,00	1.839.352,00



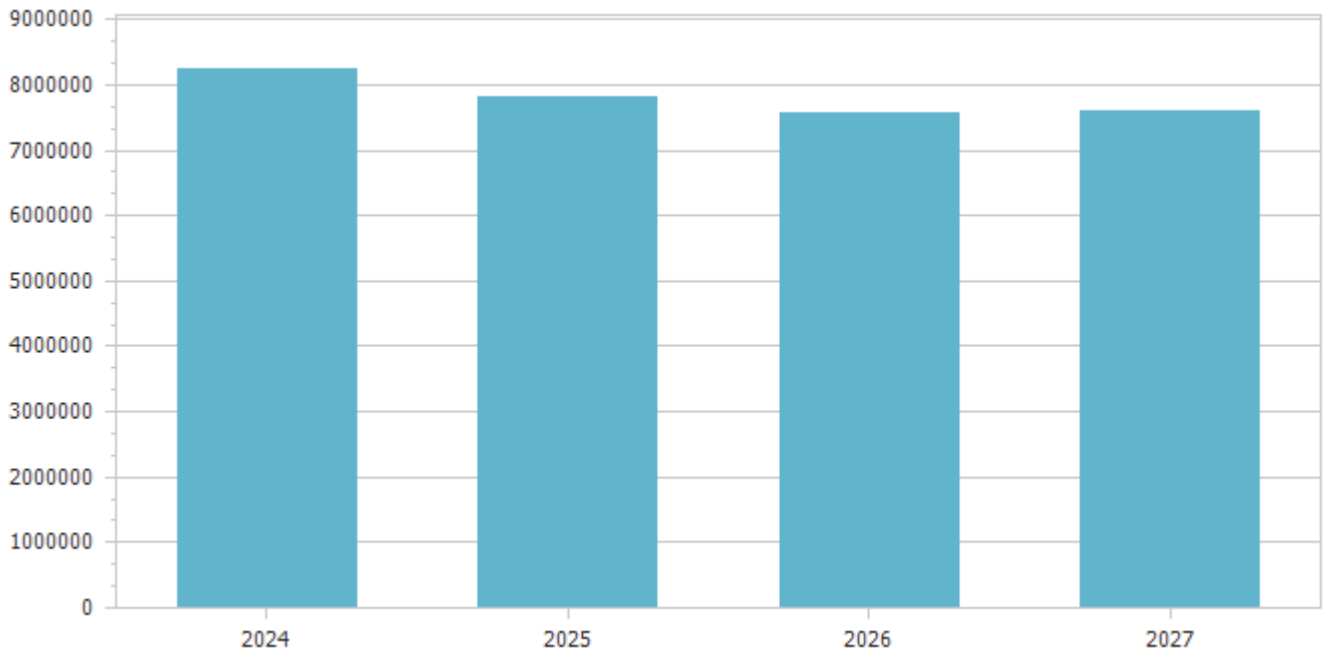
In questa voce sono classificate le spese relative alla realizzazione di nuove opere, agli interventi di manutenzione straordinaria ed alle spese di progettazione previste nel piano delle opere pubbliche e le spese per altri interventi quali ad esempio a manutenzione straordinaria di immobili, scuole, strade e verde pubblico tenendo conto delle spese finanziate a mezzo del fondo pluriennale vincolato, e le spese re-imputate da esercizi precedenti.

Spese per incremento attività finanziarie					
Macroaggregato	Previsioni definitive 2024	Previsioni 2025	Variazione %	Previsioni 2026	Previsioni 2027
3.01 Acquisizioni di attività finanziarie	0,00	0,00	0,00	0,00	0,00
Totale	0,00	0,00	0,00	0,00	0,00



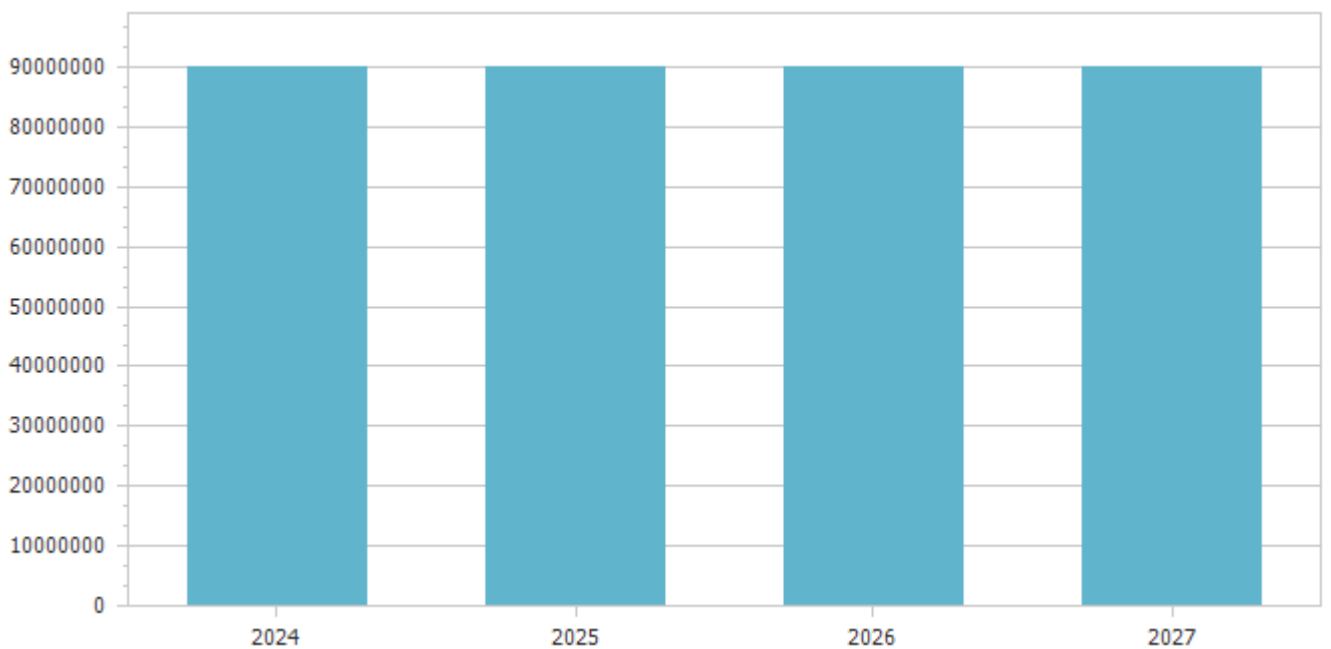
Le spese per incremento di attività finanziarie si riferiscono a pagamenti da depositi bancari in conto mutui Cassa DD PP come previsto dalle nuove disposizioni normative previste dal D. Lgs. 118/2011.

Rimborso Prestiti					
Macroaggregato	Previsioni definitive 2024	Previsioni 2025	Variazione %	Previsioni 2026	Previsioni 2027
4.01 Rimborso di titoli obbligazionari	2.938.404,69	1.289.944,31	-56,10	1.344.428,59	1.401.231,35
4.03 Rimborso mutui e altri finanziamenti a medio lungo termine	5.306.200,67	6.526.333,71	22,99	6.236.217,08	6.210.094,55
Totale	8.244.605,36	7.816.278,02	-5,20	7.580.645,67	7.611.325,90



Il limite della capacità di indebitamento previsto dall'art. 204 del TUEL per gli anni 2025 - 2027 è ampiamente rispettato

Chiusura Anticipazioni ricevute da istituto tesoriere/cassiere					
Macroaggregato	Previsioni definitive 2024	Previsioni 2025	Variazione %	Previsioni 2026	Previsioni 2027
5.01 Chiusura Anticipazioni ricevute da istituto tesoriere/cassiere	90.000.000,00	90.000.000,00	0,00	90.000.000,00	90.000.000,00
Totale	90.000.000,00	90.000.000,00	0,00	90.000.000,00	90.000.000,00



Come già specificato per le entrate, il ricorso all'anticipazione è necessario per garantire il rispetto dei termini di pagamento e l'importo è correlato ad ugual entrata.

ARTICOLAZIONE E RELAZIONE TRA LE ENTRATE E LE SPESE NON RICORRENTI

Si evidenzia l'articolazione delle spese e delle entrate che alla categoria delle "*spese-entrate correnti a carattere non permanente*" di cui all'*art. 187*, comma 2, lett. d), *TUEL* .

Al riguardo si ricorda che le entrate sono distinte in ricorrenti e non ricorrenti a seconda se l'acquisizione dell'entrata sia prevista a regime ovvero limitata ad uno o più esercizi, e le spese sono distinte in ricorrente e non ricorrente, a seconda se la spesa sia prevista a regime o limitata ad uno o più esercizi

ENTRATE/SPESE PER CONTO TERZI E PARTITE DI GIRO

Le disposizioni in materia di scissione dei pagamenti (split payment) introdotte dall'articolo 1, comma 629, lettera b), della legge 23 dicembre 2014, n. 190 (legge di stabilità 2015) prevedono che le pubbliche amministrazioni acquirenti di beni e servizi, ancorché non rivestano la qualità di soggetto passivo dell'IVA, devono versare direttamente all'erario l'imposta sul valore aggiunto che è stata addebitata loro dai fornitori.