



Comune di COSENZA (CS)

**RELAZIONE AL RENDICONTO DI GESTIONE
DELL'ESERCIZIO 2021**

**(AI SENSI DELL'ART. 231 TUEL, DELL'ART. 11 – COMMA 6 – D.LGS.118/2011 E S.M.I. E
DELL'ART. 2427 COD.CIV.)**

PREMESSA

La presente relazione al Rendiconto della gestione 2021, redatta dalla Giunta ai sensi dell'art. 231 TUEL e predisposta secondo le modalità previste dall'art. 11, comma 6, del D.Lgs. 118/2011 e successive modificazioni nonché dell'art. 2427 del Codice Civile, illustra le principali attività svolte nel corso del 2021 ed i loro riflessi in termini finanziari, economici e patrimoniali.

FATTI DI RILIEVO VERIFICATISI DOPO LA CHIUSURA DELL'ESERCIZIO

Ai sensi dell'art. 231, comma 1, del TUEL e dell'art. 11, comma 6 del D. Lgs. n. 118/2011, si indicano di seguito i fatti rilevanti intervenuti, durante l'esercizio ed immediatamente dopo la chiusura dell'esercizio finanziario di riferimento 2021.

Premesso che:

- con deliberazione n° 51 dell'adunanza del Consiglio Comunale dell'11 novembre 2019 è stato dichiarato, ai sensi dell'art. 246 del D.lgs. 267/2000 e successive modificazioni, lo stato di dissesto finanziario del Comune di Cosenza, conseguente all'accertamento della sussistenza delle condizioni previste dall'art. 244 del medesimo decreto legislativo, recante il Testo Unico delle leggi sull'Ordinamento degli Enti Locali (TUEL);
- con deliberazione di Consiglio Comunale n. 33 del 05/08/2020 è stata approvata l'ipotesi di bilancio stabilmente riequilibrato 2020-2022, inviata al Ministero dell'interno per l'approvazione, ai sensi dello stesso art. 259 del D.lgs. n. 267/2000;
- la Prefettura – U.T.G. di Cosenza, con nota prot. n. 45478 del 22.4.2021, recepita al protocollo dell'Ente al nr. 35372 del 26.4.2021, ha trasmesso al Comune di Cosenza il Decreto del Ministro dell'Interno nr. 0070611 del 14 aprile 2021, con il quale, ai sensi dell'art. 261 del TUEL, è stata approvata l'ipotesi di bilancio stabilmente riequilibrato 2020-2022 di questo Comune;
- con deliberazione del Consiglio Comunale n. 18 del 28.6.2021 avente ad oggetto "Approvazione bilancio di previsione stabilmente riequilibrato 2020-2022 (art.264 TUEL)" è stato approvato il bilancio di previsione 2020/2022 sulla base dell'ipotesi di bilancio stabilmente riequilibrato approvato con il citato decreto ministeriale previo parere favorevole della Commissione per la stabilità finanziaria enti locali e nel rispetto dei seguenti criteri generali:
 1. l'ipotesi di bilancio si riferisce all'esercizio finanziario successivo a quello nel corso del quale è stato dichiarato il dissesto finanziario in quanto, a tale data, risultava già approvato il bilancio di previsione 2019-2021;
 2. il Bilancio di previsione è stato redatto per il triennio 2020/2022;
 3. l'ipotesi di bilancio stabilmente riequilibrato, redatta nel rispetto degli stessi principi e corredata dagli stessi allegati previsti per il bilancio di previsione, dimostra che la manovra adottata sul fronte delle entrate e su quello delle spese realizza un effettivo riequilibrio del bilancio già dal primo anno dell'ipotesi stessa;
 4. la manovra delle entrate che l'ente ha adottato rispetta le prescrizioni previste dall'art.251 del t.u.e.l., con l'attivazione delle aliquote delle imposte e tasse nonché delle tariffe di propria spettanza nella misura massima consentita dalla legge;
 5. per garantire il riequilibrio finanziario sono state valutate, altresì, le misure per una effettiva riduzione della spesa, con particolare riferimento a quella corrente, assicurando il rispetto delle ordinarie regole contabili in materia di equilibri di bilancio, nonché il rispetto delle norme sul contenimento delle spese di funzionamento e di gestione di cui all'art.6 D.L. n.78/2010, all'art.1, comma 138 della legge 24/12/2012 n. 228, all'art.8, comma 4 e all'art.14 del D.L. 66/2014;

6. l'ipotesi di bilancio rispetta le prescrizioni in materia di personale di cui all'art.1 comma 557 della legge 296/2006, all'art. 259, comma 6, per il personale a tempo determinato e all'art. 267 del TUOEL, che contiene il divieto di variazione in aumento della dotazione organica rideterminata;

Tutto ciò premesso, si rappresenta che:

- a seguito dello svolgimento delle elezioni amministrative comunali in data 3 e 4 ottobre 2021, in data 4 novembre è stato proclamato eletto il nuovo Sindaco e con deliberazione del Consiglio comunale del 22 novembre 2021, si è formalmente insediata la nuova Amministrazione Comunale;
- con deliberazione del Consiglio Comunale n 57 del 29/12/2021, immediatamente eseguibile, è stato approvato il bilancio di previsione per l'esercizio del 2021/2023;
- con deliberazione del Consiglio Comunale n. 3 del 03/03/2022 è stato approvato il rendiconto di gestione ed il conto del bilancio per l'esercizio 2020;
- prima del riaccertamento dei residui, ai fini della formazione del conto consuntivo 2021, è stata acquisita al prot. gen. nr. 23598 del 01/03/2022, la deliberazione della Corte dei Conti Sezione Regionale di Controllo per la Calabria, nr. 32/2022 del 28 febbraio 2022;

Si evidenzia inoltre l'avvenuto superamento del termine ordinario di approvazione del rendiconto della gestione, per il ritardo con il quale si è potuto provvedere al riaccertamento ordinario dei residui, stante la grave situazione organizzativa interna all'Ente, riconducibile all'assenza cronica di personale dipendente in tutti i settori, ed in particolare con riferimento al Settore Finanziario che rappresenta il necessario terminale di tutte le attività svolte per le connesse e fondamentali implicazioni amministrativo/contabili/finanziarie, peraltro più volte evidenziata da parte del Dirigente incaricato e dall'Organo Collegiale di revisione (cfr. rel. conto cons. 2020).

CRITERI DI FORMAZIONE

Il Rendiconto della gestione 2021 sottoposto all'approvazione è stato redatto in riferimento alle previsioni di cui agli artt. 227 e successivi del TUEL e dei Postulati di cui all'allegato n. 1 del D. Lgs. n. 118/2011, ed in particolare:

- il Conto del bilancio, ai sensi dell'art. 228 del TUEL e dell'art. 3, comma 4, del D.Lgs. n.118/2011 e successive modifiche;
- il Conto Economico e lo Stato Patrimoniale, ai sensi dell'art. 229 del TUEL, del postulato (principio generale) n. 17 relativo alla competenza economica di cui all'allegato n. 1 del D. Lgs. n. 118/2011 e successive modifiche, e del principio applicato n. 3 della contabilità economico - patrimoniale di cui all'allegato n. 4/3 del D. Lgs. n. 118/2011 e successive modifiche;
- la modulistica di bilancio utilizzata per la presentazione dei dati è conforme a quella prevista dall'allegato n. 10 del D.Lgs. n. 118/2011 e successive modifiche;
- gli allegati sono quelli previsti dall'art. 11, comma 4, del D.Lgs. n. 118/2011 e successive modifiche nonché dall'art. 227, comma 5, del TUEL.
- Gli importi esposti in Rendiconto afferiscono ad operazioni registrate ed imputate nel rispetto del principio della competenza finanziaria di cui al punto n. 2 del Principio contabile applicato della contabilità finanziaria (Allegato n. 4/2 D. Lgs. 118/2011).
- Ai sensi delle prescrizioni di cui al Principio contabile applicato della contabilità economico patrimoniale (Allegato 4/3 al D. Lgs. 118/2011), il risultato economico d'esercizio è stato determinato considerando anche i componenti non rilevati in contabilità finanziaria, quali:
 - le quote di ammortamento relative alle immobilizzazioni materiali ed immateriali utilizzate;
 - le quote di accantonamento ai fondi rischi ed oneri futuri;
 - le perdite su crediti e gli accantonamenti al fondo svalutazione crediti;
 - le variazioni patrimoniali relative agli esercizi pregressi che si sono tradotte in oneri/costi e proventi/ricavi nel corso dell'esercizio, nonché ogni altro componente economico da contabilizzare nel rispetto del principio della competenza economica e della prudenza (ad esempio sopravvenienze e insussistenze).

CRITERI DI VALUTAZIONE

- Il procedimento di formazione del Rendiconto implica l'applicazione di criteri valutati, adottati sia nella stesura del rendiconto che del bilancio d'esercizio.
- La valutazione delle voci o poste contabili è stata fatta ispirandosi a criteri generali della prudenza, della competenza economica e della continuità e costanza delle attività istituzionali.
- L'applicazione del principio della prudenza ha comportato la valutazione individuale degli elementi componenti le singole voci delle attività o passività patrimoniali, per evitare compensi di partite tra componenti negative che dovevano essere riconosciute e componenti positive da non riconoscere in quanto non realizzate.
- In ottemperanza al principio della competenza economica, l'effetto delle operazioni e degli altri eventi è stato rilevato contabilmente ed attribuito all'esercizio al quale tali operazioni ed eventi si riferiscono e non a quello in cui si concretizzano i relativi movimenti finanziari.
- La continuità di applicazione dei criteri di valutazione nel tempo rappresenta elemento necessario ai fini della comparabilità delle valutazioni tra i documenti contabili del bilancio di previsione e della rendicontazione e delle singole e sintetiche valutazioni nel tempo, anche connesse con i processi gestionali

La relazione al rendiconto

La relazione al rendiconto, deliberata dal consiglio comunale nell'apposita sessione annuale dedicata all'approvazione del consuntivo, è il documento con il quale l'organo esecutivo espone all'assemblea consiliare il rendiconto dell'attività svolta durante l'esercizio precedente. Non si tratta, come nel caso della relazione tecnica che generalmente accompagna il consuntivo, di un documento di origine prevalentemente contabile, ma di un atto dal contenuto politico/finanziario. La relazione al rendiconto mantiene infatti a consuntivo, un significato simile a quello attribuito all'inizio dell'esercizio alla relazione previsionale e programmatica, la quale costituisce il principale documento di bilancio con il quale il consiglio comunale indirizza e programma l'attività dell'ente. Si riporta di seguito il testo dell'art. 151 del TUEL 267/2000 "Principi generali":

1. Gli enti locali ispirano la propria gestione al principio della programmazione. A tal fine presentano il Documento unico di programmazione entro il 31 luglio di ogni anno e deliberano il bilancio di previsione finanziario entro il 31 dicembre, riferiti ad un orizzonte temporale almeno triennale. Le previsioni del bilancio sono elaborate sulla base delle linee strategiche contenute nel documento unico di programmazione, osservando i principi contabili generali ed applicati allegati al decreto legislativo 23 giugno 2011, n. 118, e successive modificazioni. I termini possono essere differiti con decreto del Ministro dell'interno, d'intesa con il Ministro dell'economia e delle finanze, sentita la Conferenza Stato-città ed autonomie locali, in presenza di motivate esigenze.
2. Il Documento unico di programmazione è composto dalla Sezione strategica, della durata pari a quelle del mandato amministrativo, e dalla Sezione operativa di durata pari a quello del bilancio di previsione finanziario.
3. Il bilancio di previsione finanziario comprende le previsioni di competenza e di cassa del primo esercizio del periodo considerato e le previsioni di competenza degli esercizi successivi. Le previsioni riguardanti il primo esercizio costituiscono il bilancio di previsione finanziario annuale.
4. Il sistema contabile degli enti locali garantisce la rilevazione unitaria dei fatti gestionali sotto il profilo finanziario, economico e patrimoniale, attraverso l'adozione:
 - a) della contabilità finanziaria, che ha natura autorizzatoria e consente la rendicontazione della gestione finanziaria;
 - b) della contabilità economico-patrimoniale ai fini conoscitivi, per la rilevazione degli effetti economici e patrimoniali dei fatti gestionali e per consentire la rendicontazione economico e patrimoniale.
5. I risultati della gestione finanziaria, economico e patrimoniale sono dimostrati nel rendiconto comprendente il conto del bilancio, il conto economico e lo stato patrimoniale.
6. Al rendiconto è allegata una relazione della Giunta sulla gestione che esprime le valutazioni di efficacia dell'azione condotta sulla base dei risultati conseguiti, e gli altri documenti previsti dall'art. 11, comma 4, del decreto legislativo 23 giugno 2011, n. 118.
7. Il rendiconto è deliberato dall'organo consiliare entro il 30 aprile dell'anno successivo.

8. Entro il 30 settembre l'ente approva il bilancio consolidato con i bilanci dei propri organismi e enti strumentali e delle società controllate e partecipate, secondo il principio applicato n. 4/4 di cui al decreto legislativo 23 giugno 2011, n. 118”.

Ed inoltre, per quanto concerne la ridestinazione dell'avanzo:

“1. Il risultato di amministrazione è distinto in fondi liberi, fondi vincolati, fondi destinati agli investimenti e fondi accantonati. I fondi destinati agli investimenti sono costituiti dalle entrate in c/capitale senza vincoli di specifica destinazione non spese, e sono utilizzabili con provvedimento di variazione di bilancio solo a seguito dell'approvazione del rendiconto. L'indicazione della destinazione nel risultato di amministrazione per le entrate in conto capitale che hanno dato luogo ad accantonamento al fondo crediti di dubbia e difficile esazione è sospeso, per l'importo dell'accantonamento, sino all'effettiva riscossione delle stesse. I trasferimenti in conto capitale non sono destinati al finanziamento degli investimenti e non possono essere finanziati dal debito e dalle entrate in conto capitale destinate al finanziamento degli investimenti. I fondi accantonati comprendono gli accantonamenti per passività potenziali e il fondo crediti di dubbia esigibilità. Nel caso in cui il risultato di amministrazione non sia sufficiente a comprendere le quote vincolate, destinate e accantonate, l'ente è in disavanzo di amministrazione. Tale disavanzo è iscritto come posta a se stante nel primo esercizio del bilancio di previsione secondo le modalità previste dall'art. 188.

2. La quota libera dell'avanzo di amministrazione dell'esercizio precedente, accertato ai sensi dell'art. 186 e quantificato ai sensi del comma 1, può essere utilizzata con provvedimento di variazione di bilancio, per le finalità di seguito indicate in ordine di priorità:

- a) per la copertura dei debiti fuori bilancio;
- b) per i provvedimenti necessari per la salvaguardia degli equilibri di bilancio di cui all'art. 193 ove non possa provvedersi con mezzi ordinari;
- c) per il finanziamento di spese di investimento;
- d) per il finanziamento delle spese correnti a carattere non permanente;
- e) per l'estinzione anticipata dei prestiti.

Resta salva la facoltà di impiegare l'eventuale quota del risultato di amministrazione "svincolata", in occasione dell'approvazione del rendiconto, sulla base della determinazione dell'ammontare definitivo della quota del risultato di amministrazione accantonata per il fondo crediti di dubbia esigibilità, per finanziare lo stanziamento riguardante il fondo crediti di dubbia esigibilità nel bilancio di previsione dell'esercizio successivo a quello cui il rendiconto si riferisce.

Le quote del risultato presunto derivanti dall'esercizio precedente, costituite da accantonamenti risultanti dall'ultimo consuntivo approvato o derivanti da fondi vincolati possono essere utilizzate per le finalità cui sono destinate prima dell'approvazione del conto consuntivo dell'esercizio precedente, attraverso l'iscrizione di tali risorse, come posta a sé stante dell'entrata, nel primo esercizio del bilancio di previsione o con provvedimento di variazione al bilancio. L'utilizzo della quota vincolata o accantonata del risultato di amministrazione è consentito, sulla base di una relazione documentata del dirigente competente, anche in caso

di esercizio provvisorio, esclusivamente per garantire la prosecuzione o l'avvio di attività soggette a termini o scadenza, la cui mancata attuazione determinerebbe danno per l'ente, secondo le modalità individuate al comma 3- quinquies.

3-bis. L'avanzo di amministrazione non vincolato non può essere utilizzato nel caso in cui l'ente si trovi in una delle situazioni previste dagli articoli 195 e 222, fatto salvo l'utilizzo per i provvedimenti di riequilibrio di cui all'articolo 193.

3-ter. Costituiscono quota vincolata del risultato di amministrazione le entrate accertate e le corrispondenti economie di bilancio:

- a) nei casi in cui la legge o i principi contabili generali e applicati individuano un vincolo di specifica destinazione dell'entrata alla spesa;
- b) derivanti da mutui e finanziamenti contratti per il finanziamento di investimenti determinati;
- c) derivanti da trasferimenti erogati a favore dell'ente per una specifica destinazione determinata;
- d) derivanti da entrate accertate straordinarie, non aventi natura ricorrente, cui l'amministrazione ha formalmente attribuito una specifica destinazione. E' possibile attribuire un vincolo di destinazione alle entrate straordinarie non aventi natura ricorrente solo se l'ente non ha rinviato la copertura del disavanzo di amministrazione negli esercizi successivi e ha provveduto nel corso dell'esercizio alla copertura di tutti gli eventuali debiti fuori bilancio, compresi quelli di cui all'art. 193. L'indicazione del vincolo nel risultato di amministrazione per le entrate vincolate che hanno dato luogo ad accantonamento al fondo crediti di dubbia e difficile esazione è sospeso, per l'importo dell'accantonamento, sino all'effettiva riscossione delle stesse.

3-quater. Se il bilancio di previsione impiega quote vincolate del risultato di amministrazione presunto ai sensi del comma 3, entro il 31 gennaio la Giunta verifica l'importo delle quote vincolate del risultato di amministrazione presunto sulla base di un preconsuntivo relativo alle entrate e alle spese vincolate ed approva l'aggiornamento dell'allegato al bilancio di previsione di cui all'art. 11, comma 3, lettera a), del decreto legislativo 23 giugno 2011, n. 118, e successive modificazioni. Se la quota vincolata del risultato di amministrazione presunto è inferiore rispetto all'importo applicato al bilancio di previsione, l'ente provvede immediatamente alle necessarie variazioni di bilancio che adeguano l'impiego del risultato di amministrazione vincolato.

3-quinquies. Le variazioni di bilancio che, in attesa dell'approvazione del consuntivo, applicano al bilancio quote vincolate o accantonate del risultato di amministrazione, sono effettuate solo dopo l'approvazione del prospetto aggiornato del risultato di amministrazione presunto da parte della Giunta di cui al comma 3-quater. Le variazioni consistenti nella mera re-iscrizione di economie di spesa derivanti da stanziamenti di bilancio dell'esercizio precedente corrispondenti a entrate vincolate, possono essere disposte dai dirigenti se previsto dal regolamento di contabilità o, in assenza di norme, dal responsabile finanziario. In caso di esercizio provvisorio tali variazioni sono di competenza della Giunta.

3-sexies. Le quote del risultato presunto derivante dall'esercizio precedente costituite dagli accantonamenti effettuati nel corso dell'esercizio precedente possono essere utilizzate prima dell'approvazione del conto consuntivo dell'esercizio precedente, per le finalità cui sono destinate, con provvedimento di variazione al

bilancio, se la verifica di cui al comma 3-quater e l'aggiornamento dell'allegato al bilancio di previsione di cui all'art. 11, comma 3, lettera a), del decreto legislativo 23 giugno 2011, n. 118, e successive modificazioni, sono effettuate con riferimento a tutte le entrate e le spese dell'esercizio precedente e non solo alle entrate e alle spese vincolate.

Ciò premesso, occorre precisare che, a seguito dell'intervenuto dissesto finanziario, questo Ente, già a partire dall'approvazione del rendiconto 2020 (prima annualità di bilancio stabilmente riequilibrato post dissesto dichiarato nell'anno 2019) ed anche in aderenza ad autorevoli pronunciamenti della competente magistratura contabile (per tutte cfr. Corte Conti – Sez. Reg. Controllo per la Regione Puglia, Deliberazione n. 98/2017/PAR), non ha provveduto alla cancellazione dei residui antecedenti al 1° gennaio 2020, sebbene la loro gestione sia per legge (art. 258 D.lgs. n. 267/00) demandata all'Organo straordinario di liquidazione, insediatosi presso l'Ente per la gestione della massa passiva del dissesto.

Occorre precisare che tale modus operandi ha reso necessario l'elaborazione di più prospetti dimostrativi del risultato di amministrazione, onde fornire una esposizione dettagliata dei dati contabili dell'Ente, sia in forma aggregata (movimenti ente *in bonis* più movimenti a residui), sia in forma scomposta (esclusivamente movimenti ed operazioni di competenza dell'ente *in bonis*). Per quanto concerne la rappresentazione contabile in forma aggregata, l'Ente ha provveduto ad inserire nel computo del risultato di amministrazione – pre accantonamenti e vincoli – tutte le operazioni contabili registrate nel **2021 (competenza più residui)**, comprensive di quelle afferenti ai residui attivi e passivi rinvenienti dalla contabilità predissesto. Tale operazione si rende essenziale in quanto necessaria a fornire una indicazione dettagliata di tutte le operazioni contabili registrate nel corso dell'esercizio 2021, onde ottenere una rappresentazione valoriale dei dati contabili a rendiconto che coincida con quanto risultante nel conto del tesoriere e che, sulla scorta di tale sovrapposibilità, possa consentire una corretta trasmissione delle risultanze contabili dell'Ente nelle previste piattaforme ministeriali (BDAP).

Per quanto concerne gli accantonamenti e vincoli, sono riportati i fondi accantonati e vincolati, di competenza dell'Ente *in bonis*.

Da osservare e ribadire che in fase di approvazione del rendiconto 2020 e soprattutto con l'approvazione del bilancio di previsione 2021/2023, di cui alla deliberazione nr. 57 del 29 dicembre 2021, l'Ente *in bonis* si è fatto carico di tutto il disavanzo accertato e riconducibile alla gestione 2020, *comprensivo del saldo peggiorativo dovuto al FPVE registrato al 01.01.2020 e non supportato dalle sottostanti entrate nonché dell'avanzo vincolato registrato in pari data e posto a carico dell'Ente in bonis onde assicurare la copertura delle correlate poste passive*. Ciò ha comportato la determinazione di disavanzo di gestione per complessivi euro -11.360.424,87, applicato alla prima annualità di bilancio successiva, ovvero all'anno 2021.

Resta salva, comunque, la possibilità che eventuali residui attivi trasferiti alla Commissione straordinaria di liquidazione ma correlati a fondi vincolati, qualora riscossi, potessero consentire di dare copertura alle correlate spese vincolate consentendo lo svincolo di equivalente quota di avanzo vincolato con

corrispondente miglioramento del risultato post accantonamenti e vincoli.

In una seconda tabella che costituisce la rappresentazione contabile dei reali risultati gestionali del bilancio stabilmente riequilibrato - con riferimento all'esercizio **2021**, si è proceduto a riportare nel computo del risultato di amministrazione pre accantonamenti e vincoli, esclusivamente le operazioni contabili riferibili alla competenza **2021 ed ai residui 2020**, ottenendo un risultato di amministrazione di importo pari ad euro **30.124.737,41**. Tale risultato di amministrazione è stato destinato alla copertura di accantonamenti e vincoli di competenza dell'Ente *in bonis* che, come precedentemente esposto, includono tanto quelli derivanti dalla gestione 2020-2021, quanto quelli rinvenienti dalla gestione pre dissesto, ma ascrivibili alla competenza gestionale del bilancio stabilmente riequilibrato, per i quali valgono le osservazioni già esposte in relazione alla possibile evoluzione dei rapporti con la gestione commissariale. Dal computo di tali accantonamenti e vincoli portati in detrazione dal risultato di amministrazione, emerge un disavanzo complessivo di euro - **17.092.878,68**, che deriva sostanzialmente dalla necessità per il Comune di farsi carico, oltre che del disavanzo della gestione propria, anche delle risorse vincolate derivanti dalla gestione pre-dissesto, nonché dal peggioramento dell'entità del fondo crediti di dubbia esigibilità riconducibile ad una lentezza non ancora superata nella riscossione delle entrate proprie.

Dunque le previsioni ipotizzate in fase di elaborazione del bilancio di previsione 2021/2023, non hanno dato gli esiti sperati. Nello specifico, occorre evidenziare, tra gli altri:

- Il mancato accertamento della somma di oltre 5 mln, relativi alla rata annuale 2021 di rimborso del FAL al Ministero dell'Interno, che secondo le specifiche indicazioni provenienti dallo stesso Ministero rilasciata a favore di numerosi enti (Comune di Benevento, Comune di Carolei, ecc.) nonché secondo una coerente lettura di una pronuncia della Corte dei Conti del Molise, era stata posta a carico del dissesto e dunque prevista una corrispondente entrata a carico della Commissione Straordinaria di liquidazione, da accertarsi appunto nella stessa annualità. Tuttavia, tale tesi, si ripete "suggerita" da numerosi pareri del competente Ministero e ipotizzata anche in fase istruttoria di redazione ed approvazione dell'ipotesi di bilancio stabilmente riequilibrato, è stata smentita da un apposito parere rilasciato dalla Corte dei Conti – Sezione Regionale di Controllo per la Calabria, che con la deliberazione nr. 32 del 28.02.2022 acquisita la protocollo generale dell'Ente n. 23598 del 01.03.2022, ha risposto allo specifico quesito posto proprio da questo Comune, che, pur consapevole delle diverse tesi propugnate dal Ministero, intendeva comunque trovare più autorevole conforto anche da parte del superiore Organo di Controllo, al fine di assicurare il massimo rispetto della legge e la garanzia della solidità dei propri bilanci;
- La cancellazione del residuo attivo per oltre 5 mln, relativi alla rata annuale 2020 di rimborso del FAL al Ministero dell'Interno, prevista inizialmente e poi espunta dal rendiconto 2021, per le ragioni appena esposte al punto precedente, alle quali, pertanto, integralmente si fa rinvio;

- Il mancato accertamento di una quota consistente di entrata relativa alle previsioni dell'IMU, avvenuta, in fase di rendiconto, secondo il criterio di accertamento per cassa. A tal proposito, occorre ricordare che le previsioni iniziali a bilancio per tale entrata risultano effettuate, per l'annualità di riferimento 2021 (ed anche per il 2022), conformemente a quanto già previsto in sede di predisposizione ed approvazione dell'ipotesi di bilancio stabilmente riequilibrato, peraltro, analiticamente istruito e valutato dall'apposita Commissione ministeriale e definitivamente approvato con decreto del Ministero dell'Interno. Infatti, la previsione complessiva per tale tipologia di entrata risulta valorizzata, tenuto anche conto dei dati rilevabili dal portale del federalismo fiscale. Tale previsione ministeriale assegna al Comune di Cosenza una quota di introiti per IMU stimata in un range che va da 21 a 26 mln di euro. Ne consegue che la previsione iniziale a bilancio "prudenzialmente" stimata in euro 17 mln ca. era da ritenersi di oggettiva attendibilità; Ciò nonostante, in virtù di una consolidata percentuale di evasione, i dati a consuntivo evidenziano incassi (ed accertamenti) finali per poco più 12 mln ca., con una perdita di oltre 4 mln di euro .

Sul punto è da evidenziare pertanto la concreta possibilità di maggiore accertamento di entrata, anche a seguito degli interventi di recupero di evasione tributaria che l'Ente deve necessariamente mettere in campo, al fine di garantirsi un sufficiente flusso di entrate proprie, assicurare stabili condizioni di equilibrio finanziario e ottenere una equa contribuzione della collettività amministrata alle ingenti e crescenti spese di funzionamento;

Ed infatti, con l'approvazione dell'ipotesi di bilancio stabilmente riequilibrato, proprio nella stessa annualità 2021, era stata inizialmente inserita, tra le voci di entrata, il recupero di evasione tributaria di IMU non accertata, per complessivi euro 3.000.000,00, debitamente "svalutata" con correlata previsione di FCDE. Orbene, in fase di approvazione del bilancio di previsione 2021/2023 avvenuta, come detto, lo scorso 29 dicembre 2021, tale importo è stato adeguato in diminuzione a soli 600.000,00 euro, sulla base delle comunicazioni del competente Settore Tributi e della Società di riscossione incaricata Municipia s.p.a.; tuttavia, in fase di riaccertamento dei residui, con la determinazione nr. 581 del 14.04.2022 del competente Settore Tributi (che ha agito, evidentemente, sulla base delle attività e comunicazioni della Società di riscossione incaricata), l'importo definitivamente accertato a titolo di recupero di evasione tributaria IMU è stato mantenuto in complessivi euro 3.010.113,00.

Tale ultimo dato, lascia presumere che, per la successiva annualità 2022, l'importo previsionale a bilancio di euro possa risentire in positivo di tale attività accertativa.

- Sul risultato negativo di amministrazione 2021, ha inciso, inoltre, pesantemente, l'avvenuta cancellazione di quote di residui attivi per TARI, derivante dalle operazioni di riaccertamento a cura del competente Settore Tributi.
- Inoltre, sempre in maniera assolutamente negativa ai fini del risultato di amministrazione rilevato, risulta incidente il notevole ritardo con il quale, purtroppo, vengono messi in riscossione i ruoli tributari e delle

entrate patrimoniali ed extrapatrimoniali, con particolare riferimento al ruolo TARI (per le entrate tributarie) ed alle liste di carico del servizio idrico integrato, che oltre a creare notevoli ed ulteriori problemi alla già grave situazione di cassa dell'Ente, comportano la previsione in aumento del FCDE.

- A ciò si aggiunga la registrazione obbligatoria con decorrenza dal rendiconto 2021 tra le quote di avanzo vincolato del fondo garanzia debiti commerciali stanziato sul bilancio 2021 per un importo di circa € 1.100.000 che contribuisce al peggioramento del risultato di amministrazione post accantonamenti e vincoli; Si rimarca, laddove necessario, che la presenza di un cospicuo FGDC è indice di una incapacità dell'ente di far fronte ai debiti verso fornitori con la tempistica di legge. Ne consegue un ritardo espressamente sanzionato dalla legge con l'obbligo di accantonamento del detto FGDC che oltre a peggiorare il risultato di amministrazione determina una equivalente contrazione delle spese correnti.

Tutte queste condizioni illustrate, unitamente ad altre correzioni contabili afferenti alle poste attive e passive in fase di riaccertamento ordinario, hanno purtroppo portato, per come anticipato, a chiudere negativamente ed in maniera pesantissima il rendiconto 2021 che si chiude senza il recupero del disavanzo proveniente dell'anno 2020 e con la formazione di ulteriore disavanzo.

A tale gravoso e negativo risultato di amministrazione post accantonamenti e vincoli, corrisponde, per come già deducibile da quanto suddetto, l'incapacità di garantire gli equilibri complessivi a competenza 2021, in relazione ai quali si registra, a fronte di un prevedibile risultato positivo in **W1 14.922.725,22** risultati ampiamente negativi tanto in **W2 -10.781.821,22** quanto in **W3 -10.811.821,22** con l'emersione di una oggettiva incapacità dell'Ente di garantire una gestione equilibrata del proprio bilancio nonché il rispetto dei vincoli di finanza pubblica.

Tale articolata situazione contabile, costringe l'Amministrazione Comunale a valutare ed intraprendere ulteriori azioni straordinarie di risanamento, tra cui l'eventuale richiesta al Ministero dell'Interno dell'allungamento del periodo di riequilibrio finanziario post dissesto (almeno cinque anni rispetto ai tre originariamente previsti), nonché la presentazione di un nuovo piano di riequilibrio finanziario, da sottoporre agli Organi competenti per la definitiva approvazione.

In merito alla "verifica degli equilibri", si evidenzia che alla voce I "*Entrate di parte capitale destinate a spese correnti in base a specifiche disposizione di legge o dei principi contabili*", risulta riportato l'importo di +6.985.975,09 (nella sezione entrate correnti) e -6.985.975,09 (entrate di parte capitale) relativo all'importo del fondo di rotazione per gli enti dissesti riconosciuto e incamerato dal Comune nell'anno di riferimento 2021, ed accertato ed incassato al Tit. VI delle entrate e corrispondentemente impegnato al Tit. IV della spesa, per poterlo successivamente trasferirlo all'O.S.OL. al fine di soddisfare i debiti del dissesto.

Seguono le tabelle finora descritte a dimostrazione di quanto anticipato, in merito al risultato di amministrazione al 31 dicembre **2021**.



PROSPETTO DIMOSTRATIVO DEL RISULTATO DI AMMINISTRAZIONE

Anno: 2021

		GESTIONE		
		RESIDUI	COMPETENZA	TOTALE
Fondo cassa al 1° gennaio				15.240.781,79
RISCOSSIONI	(+)	14.783.830,32	196.886.836,08	211.670.666,40
PAGAMENTI	(-)	52.999.303,28	173.461.673,35	226.460.976,63
SALDO DI CASSA AL 31 DICEMBRE	(=)			450.471,56
PAGAMENTI per azioni esecutive non regolarizzate al 31 dicembre				0,00
FONDO DI CASSA AL 31 DICEMBRE	(=)			450.471,56
RESIDUI ATTIVI	(+)	225.391.440,11	86.110.343,62	311.501.783,73
di cui derivanti da accertamenti di tributi effettuati sulla base della stima del dipartimento delle finanze				0,00
RESIDUI PASSIVI	(-)	158.396.735,27	76.955.555,10	235.352.290,37
FONDO PLURIENNALE VINCOLATO PER SPESE CORRENTI	(-)			3.846.210,44
FONDO PLURIENNALE VINCOLATO PER SPESE IN CONTO CAPITALE	(-)			10.038.176,57
RISULTATO DI AMMINISTRAZIONE AL 31 DICEMBRE 2021 (A)	(=)			62.715.577,91
Composizione del risultato di amministrazione al 31 dicembre 2021:				
Parte accantonata				
Fondo crediti di dubbia esigibilità al 31/12/2021				37.445.223,99
Fondo anticipazioni liquidità				0,00
Fondo perdite società partecipate				0,00
Fondo contenzioso				30.000,00
Altri accantonamenti				1.279.760,11
Totale parte accantonata (B)				38.754.984,10
Parte vincolata				
Vincoli derivanti da leggi e dai principi contabili				47.812,57
Vincoli derivanti da trasferimenti				7.691.881,28
Vincoli derivanti dalla contrazione di mutui				433.689,27
Vincoli formalmente attribuiti dall'ente				0,00
Altri vincoli				289.248,87
Totale parte vincolata (C)				8.462.631,99
Parte destinata agli investimenti				0,00
Totale parte destinata agli investimenti (D)				0,00
Totale parte disponibile (E=A-B-C-D)				15.497.961,82
Se E è negativo, tale importo è iscritto tra le spese del bilancio di previsione come disavanzo da ripianare				

RISULTATO DI AMMINISTRAZIONE – GESTIONE PROPRIA

Tab. nr. 1 PROSPETTO DIMOSTRATIVO DEL RISULTATO DI AMMINISTRAZIONE				
		GESTIONE		
		RESIDUI	COMPETENZA	TOTALE
Fondo cassa al 1° gennaio				39.268.768,43
RISCOSSIONI	(+)	8.719.782,15	196.886.836,08	205.606.618,23
PAGAMENTI	(-)	51.312.971,32	173.461.673,35	224.774.644,67
SALDO DI CASSA AL 31 DICEMBRE	(=)			20.100.741,99
PAGAMENTI per azioni esecutive non regolarizzate al 31 dicembre	(-)			0,00
FONDO DI CASSA AL 31 DICEMBRE	(=)			20.100.741,99
RESIDUI ATTIVI	(+)	56.767.811,12	86.110.343,62	142.878.154,74
di cui derivanti da accertamenti di tributi effettuati sulla base della stima del dipartimento delle finanze				0,00
RESIDUI PASSIVI	(-)	42.014.217,21	76.955.555,10	118.969.772,31
FONDO PLURIENNALE VINCOLATO PER SPESE CORRENTI	(-)			3.846.210,44
FONDO PLURIENNALE VINCOLATO PER SPESE IN CONTO CAPITALE	(-)			10.038.176,57
RISULTATO DI AMMINISTRAZIONE AL 31 DICEMBRE 2021 (A)	(=)			30.124.737,41
Composizione del risultato di amministrazione al 31 dicembre 2021:				
Parte accantonata				
Fondo crediti di dubbia esigibilità al 31/12/2021				37.445.223,99
Fondo anticipazioni liquidità				0,00
Fondo perdite società partecipate				0,00
Fondo contezioso				30.000,00
Altri accantonamenti				1.279.760,11
Totale parte accantonata (B)				38.754.984,10
Parte vincolata				
Vincoli derivanti da leggi e dai principi contabili				47.812,57
Vincoli derivanti da trasferimenti				7.691.881,28
Vincoli derivanti dalla contrazione di mutui				433.689,27
Vincoli formalmente attribuiti dall'ente				0,00
Altri vincoli				289.248,87
Totale parte vincolata (C)				8.462.631,99
Parte destinata agli investimenti				0,00
				0,00
				Totale parte destinata agli investimenti (D)

Totale parte disponibile (E=A-B-C-D) -17.092.878,68

Se E è negativo, tale importo è iscritto tra le spese del bilancio di previsione come disavanzo da ripianare

Determinazione quota Vincolata del Risultato di Amministrazione



Allegato a/2) Risultato di amministrazione - quote vincolate

ELENCO ANALITICO DELLE RISORSE VINCOLATE NEL RISULTATO DI AMMINISTRAZIONE

Capitolo di entrata	Descrizione	Capitolo di spesa correlato	Descrizione	Risorse vinc. nel risultato di amministrazione al 1/1/2021	Risorse vincolate applicate al bilancio dell'esercizio 2021	Entrate vincolate accertate nell'esercizio 2021	Impegni eserc. 2021 finanziati da entrate vincolate accertate nell'esercizio o da quote vincolate del risultato di amministrazione	Fondo plur. vinc. al 31/12/2021 finanziato da entrate vincolate accertate nell'esercizio o da quote vincolate del risultato di amministrazione	Cancellazione di residui attivi vincolati o eliminazione del vincolo su quote del risultato di amministrazione (+) e cancellazione di residui passivi finanziati da risorse	Cancellazione nell'esercizio 2021 di impegni finanziati dal fondo pluriennale vincolato dopo l'approvazione del rendiconto dell'esercizio 2020 non reimpegnati nell'esercizio 2021	Risorse vincolate nel bilancio al 31/12/2021	Risorse vincolate nel risultato di amministrazione al 31/12/2021
				(a)	(b)	(c)	(d)	(e)	(f)	(g)	(h) = (b) + (c) - (d) - (e) + (g)	(i) = (a) + (c) - (d) - (e) + (g)
Vincoli derivanti dalla legge												
60 /0	Imposta di soggiorno	1563 /0	Acquisto di servizi: Servizi Ammin istrativi- Riscossioni-TARI,ICP,C OSAP,Imposta di soggiorno ed alt	47.812,57	0,00	0,00	0,00	0,00	0,00	0,00	0,00	47.812,57
492 /0	Contributi dallo Stato Fondo per e servizio delle Funzioni Fondame ntali (Art. 106 D.L. 34 del 2020)	481 /2	Acquisto di servizi: Prestazioni pr ofessionali a supporto	762.219,00	762.219,00	0,00	762.219,00	0,00	0,00	0,00	0,00	0,00
Totale Vincoli derivanti dalla legge (I/I)				810.031,57	762.219,00	0,00	762.219,00	0,00	0,00	0,00	0,00	47.812,57
Vincoli derivanti da Trasferimenti												
483 /0	Assegnazione di fondi dallo Stato relative alla quota del 5 per mille destinato al sostegno di attività so	6850 /0	Reimpiego della quota del 5 per mille da destinare al sostegno dell e attività sociali	0,00	0,00	5.084,99	0,00	0,00	0,00	0,00	5.084,99	5.084,99
486 /0	Assegnazione di fondi dallo Stato " PON Inclusion e Sociale e lotta a il disagio"	6918 /0	Reimpiego fondi dello Stato " PON Inclusion e Sociale e lotta al disagio"	0,00	0,00	1.410.478,01	1.410.478,01	0,00	0,00	0,00	0,00	0,00
487 /0		6919 /0		338.664,68	0,00	1.996.845,79	0,00	0,00	0,00	0,00	1.996.845,79	2.335.510,47



Allegato a/2) Risultato di amministrazione - quote vincolate

ELENCO ANALITICO DELLE RISORSE VINCOLATE NEL RISULTATO DI AMMINISTRAZIONE

Capitolo di entrata	Descrizione	Capitolo di spesa correlato	Descrizione	Risorse vinc. nel risultato di amministrazione al 31/12/2021	Risorse vincolate applicate al bilancio dell'esercizio 2021	Entrate vincolate accertate nell'esercizio 2021	Impegni eserc. 2021 finanziati da entrate vincolate accertate nell'esercizio o da quote vincolate del risultato di amministrazione	Fondo plur. vinc. al 31/12/2021 finanziato da entrate vincolate accertate nell'esercizio o da quote vincolate del risultato di amministrazione	Cancellazione di residui attivi vincolati o eliminazione del vincolo su quote del risultato di amministrazione (+) e cancellazione di residui passivi finanziati da risorse	Cancellazione nell'esercizio 2021 di impegni finanziati dal fondo pluriennale vincolato dopo l'approvazione del rendiconto dell'esercizio 2020 non reimpegnati nell'esercizio 2021	Risorse vincolate nel bilancio al 31/12/2021	Risorse vincolate nel risultato di amministrazione al 31/12/2021
				(a)	(b)	(c)	(d)	(e)	(f)	(g)	(h) = (b) + (c) - (d) - (e) + (g)	(i) = (a) + (c) - (d) - (e) - (f) + (g)
	Fondo per la lotta alla povertà e all'esclusione sociale - Decreto Interministeriale 18 maggio 2018		Reimpiego fondi dello Stato "Fondo per la lotta alla povertà e all'esclusione"									
489 /0	Assegnazione di fondi dallo Stato "Misure urgenti per fronteggiare l'emergenza epidemiologica da COVID-19" D.L. n. 18 del 17	1360 /0	Reimpiego fondi dallo Stato "Misure urgenti per fronteggiare l'emergenza epidemiologica da COVID-19"	3.302,60	0,00	0,00	0,00	0,00	-378,40	0,00	0,00	3.681,00
490 /0	Assegnazione di fondi dallo Stato "Misure urgenti per fronteggiare l'emergenza epidemiologica da COVID-19" D.L. n. 18 del 17	2060 /0	Reimpiego fondi dallo Stato "Misure urgenti per fronteggiare l'emergenza epidemiologica da COVID-19"	3.681,00	0,00	0,00	0,00	0,00	0,00	0,00	0,00	3.681,00
493 /0	Contributi dallo Stato per il finanziamento dei centri estivi 2020 e successivi	6950 /0	Reimpiego fondi dallo Stato "Misure urgenti per fronteggiare l'emergenza epidemiologica da COVID-19"	0,00	0,00	175.924,29	80.000,00	0,00	0,00	0,00	95.924,29	95.924,29
493 /0	Contributi dallo Stato per il finanziamento dei centri estivi 2020 e successivi	6965 /1	Reimpiego finanziamento dello Stato per il finanziamento dei centri estivi 2020 e contrasto alla povertà	134.644,43	0,00	0,00	0,00	0,00	0,00	0,00	0,00	134.644,43
495 /0	CONTRIBUTO DM 53/2020 SISTEMI INTEGRATI PER L'EDUCAZIONE E L'ISTRUZIONE - QUOTA STATALE	3302 /0	Reimpiego fondi statali e regionali DM 53/2020	0,00	0,00	654.878,03	0,00	0,00	0,00	0,00	654.878,03	654.878,03



Allegato a/2) Risultato di amministrazione - quote vincolate

ELENCO ANALITICO DELLE RISORSE VINCOLATE NEL RISULTATO DI AMMINISTRAZIONE

Capitolo di entrata	Descrizione	Capitolo di spesa correlato	Descrizione	Risorse vinc. nel risultato di amministrazione al 1/1/2021	Risorse vincolate applicate al bilancio dell'esercizio 2021	Entrate vincolate accertate nell'esercizio 2021	Impegni eserc. 2021 finanziati da entrate vincolate accertate nell'esercizio o da quote vincolate del risultato di amministrazione	Fondo plur. vinc. finanziato da entrate vincolate accertate nell'esercizio o da quote vincolate del risultato di amministrazione	Cancellazione di residui attivi vincolati o eliminazione del vincolo su quote del risultato di amministrazione (+) e cancellazione di residui passivi finanziati da risorse	Cancellazione nell'esercizio 2021 di impegni finanziati dal fondo pluriennale vincolato dopo l'approvazione del rendiconto dell'esercizio 2020 non reimpegnati nell'esercizio 2021	Risorse vincolate nel bilancio al 31/12/2021	Risorse vincolate nel risultato di amministrazione al 31/12/2021
				(a)	(b)	(c)	(d)	(e)	(f)	(g)	(h) = (b) + (c) - (d) - (e) + (g)	(i) = (a) + (c) - (d) - (e) - (f) + (g)
619 /0	Contributo dello stato per fornitura gratuita libri di testo (art.27 legge 448/1998) .	3290 /0	Reimpiego contributo statale per fornitura gratuita libri di testo (art.2	42.285,39	0,00	0,00	0,00	0,00	0,00	0,00	0,00	42.285,39
730 /0	Assegnazione fondi Regione Calabria per la non autosufficienza - DGR n. 311/2013, DGR n. 464/20	6926 /0	Reimpiego fondi Regione Calabria per la non autosufficienza - DGR n. 311/2013, DGR n. 464/2015, DGR n. 638/18-Assistenza	291.371,64	0,00	186.608,10	0,00	0,00	0,00	0,00	186.608,10	477.979,74
730 /1	Assegnazione fondi Regione Calabria per la non autosufficienza - DGR n. 311/2013, DGR n. 464/20	6926 /1	Reimpiego fondi Regione Calabria per la non autosufficienza - DGR n. 311/2013, DGR n. 464/2015, DGR n. 638/18-Trasferimenti	292.883,03	0,00	0,00	0,00	0,00	0,00	0,00	0,00	292.883,03
730 /2	Assegnazione fondi Regione Calabria per la non autosufficienza - DGR n. 311/2013, DGR n. 464/20	6926 /2	Reimpiego fondi Regione Calabria per la non autosufficienza - DGR n. 311/2013, DGR n. 464/2015, DGR n. 638/18-Sistema informati	18.000,00	0,00	0,00	0,00	0,00	0,00	0,00	0,00	18.000,00
740 /0	Assegnazione fondi Regione per la realizzazione del sistema integrato di interventi e servizi sociali - L.R. 23/2003 - DGR 603/2019	6935 /0	Reimpiego fondi Regione per la realizzazione del sistema integrato di interventi e servizi sociali - L.R.	672.273,31	0,00	3.719.140,00	2.799.140,00	0,00	0,00	0,00	920.000,00	1.592.273,31
780 /0	Contributo regionale per la qualificazione del sistema scolastico e formativo (Legge regionale 8/5/85	3303 /0	Reimpiego del contributo Regionale per la qualificazione del sistema scolastico e formativo DPR n.27	0,00	0,00	219.943,72	180.901,12	0,00	0,00	0,00	39.042,60	39.042,60



Allegato a/2) Risultato di amministrazione - quote vincolate

ELENCO ANALITICO DELLE RISORSE VINCOLATE NEL RISULTATO DI AMMINISTRAZIONE

Capitolo di entrata	Descrizione	Capitolo di spesa correlato	Descrizione	Risorse vinc. nel risultato di amministrazione al 1/1/2021	Risorse vincolate applicate al bilancio dell'esercizio 2021	Entrate vincolate accertate nell'esercizio 2021	Impegni eserc. 2021 finanziati da entrate vincolate accertate nell'esercizio o da quote vincolate del risultato di amministrazione	Fondo plur. vinc. al 31/12/2021 finanziato da entrate vincolate accertate nell'esercizio o da quote vincolate del risultato di amministrazione	Cancellazione di residui attivi vincolati o eliminazione del vincolo su quote del risultato di amministrazione (+) e cancellazione di residui passivi finanziati da risorse	Cancellazione nell'esercizio 2021 di impegni finanziati dal fondo pluriennale vincolato dopo l'approvazione del rendiconto dell'esercizio 2020 non reimpegnati nell'esercizio 2021	Risorse vincolate nel bilancio al 31/12/2021	Risorse vincolate nel risultato di amministrazione al 31/12/2021
				(a)	(b)	(c)	(d)	(e)	(f)	(g)	(h) = (b) + (c) - (d) - (e) + (g)	(i) = (a) + (c) - (d) - (e) - (f) + (g)
915 /0	Assegnazione di fondi dalla Regione per il sostegno all'accesso delle abitazioni in locazione / Legge	4185 /0	Reimpiego contributo Regione per il sostegno all'accesso delle abitazioni in locazione. (Legge 431/98). -	86.060,33	0,00	0,00	0,00	0,00	0,00	0,00	0,00	86.060,33
1380 /0	Rimborso somme per aggiudicazione premio	6541 /0	Acquisto attrezzature per parchi e giardini	8.414,00	0,00	0,00	0,00	0,00	0,00	0,00	0,00	8.414,00
1825 /0	Rimborso da parte degli Enti aderenti alla spesa per la partecipazione alla Comunità d'Ambito Territoriale Ottimale della Provincia di	6055 /0	Adesione alla Comunità d'Ambito Territoriale Ottimale della Provincia di Cosenza per la gestione del	56.203,32	0,00	0,00	0,00	0,00	0,00	0,00	0,00	56.203,32
1825 /1	Rimborso da parte degli Enti aderenti alla spesa per la partecipazione alla Comunità d'Ambito Territoriale Ottimale della Provincia di	6055 /99	F.P.V. - Adesione alla Comunità d'Ambito Territoriale Ottimale della Provincia di Cosenza per la gestione del	31.693,73	0,00	0,00	0,00	0,00	0,00	0,00	0,00	31.693,73
2134 /0	Agenda Urbana Azione 9.4.1 Contrasto al Disagio Abit. Città di Cosenza:Recup. e Riqualif. Edifici	8930 /10	Agenda Urbana Azione 9.4.1 Contrasto al Disagio Abit. Città di Cosenza:Recup. e Riqualif. Edifici	0,00	0,00	0,00	0,00	0,00	0,00	663.691,58	663.691,58	663.691,58
2135 /0	Agenda Urbana Azione 9.6.6 Realizzazione Spazi di Partecipazione e Inclusione Sociale nei Parchi Urbani della Città di Cosenza (Pa	8935 /0	Agenda Urbana Azione 9.6.6 Realizzazione Spazi di Partecipazione e Inclusione Sociale nei Parchi Urbani della Città di Cosenza	0,00	0,00	77.376,73	0,00	0,00	0,00	0,00	77.376,73	77.376,73



Allegato a/2) Risultato di amministrazione - quote vincolate

ELENCO ANALITICO DELLE RISORSE VINCOLATE NEL RISULTATO DI AMMINISTRAZIONE

Capitolo di entrata	Descrizione	Capitolo di spesa correlato	Descrizione	Risorse vinc. nel risultato di amministrazione al 1/1/2021	Risorse vincolate applicate al bilancio dell'esercizio 2021	Entrate vincolate accertate nell'esercizio 2021	Impegni eserc. 2021 finanziati da entrate vincolate accertate nell'esercizio o da quote vincolate del risultato di amministrazione	Fondo plur. vinc. al 31/12/2021 finanziato da entrate vincolate accertate nell'esercizio o da quote vincolate del risultato di amministrazione	Cancellazione di residui attivi vincolati o eliminazione del vincolo su quote del risultato di amministrazione (+) e cancellazione di residui passivi finanziati da risorse	Cancellazione nell'esercizio 2021 di impegni finanziati dal fondo pluriennale vincolato dopo l'approvazione del rendiconto dell'esercizio 2020 non reimpegnati nell'esercizio 2021	Risorse vincolate nel bilancio al 31/12/2021	Risorse vincolate nel risultato di amministrazione al 31/12/2021
				(a)	(b)	(c)	(d)	(e)	(f)	(g)	(h) = (b) + (c) - (d) - (e) + (g)	(i) = (a) + (c) - (d) - (e) - (f) + (g)
2149 /0	Contributo dallo Stato "Fondo per l'attuazione di Piano Nazionale per la città" (legge 205/2017)	8830 /0	Riqualificazione Urbanistica "Fondo per l'attuazione di Piano Nazionale per la città" (legge 205/2017) - Trasferimenti Statali	40.000,00	0,00	0,00	0,00	0,00	0,00	0,00	0,00	40.000,00
2150 /1	Contributo Stato comuni in dissesto. D.M. 5 luglio 2021. Manutenzione straordinaria immobili per la P.	8950 /1	Contributo Stato comuni in dissesto. D.M. 5 luglio 2021. Manutenzione	0,00	0,00	98.600,00	0,00	0,00	0,00	0,00	98.600,00	98.600,00
2171 /0	Contributi della Regione per l'istruzione secondaria: scuola media. -	9131 /0	Investimenti ed interventi diversi per le scuole medie (Trasferimenti)	220.000,00	0,00	0,00	0,00	0,00	0,00	0,00	0,00	220.000,00
2172 /0	CONTRIBUTO DM INFRASTRUTTURE 344/2020 RIF. CAP. U. 9136	9136 /0	REIMPIEGO CONTRIBUTO DM INFRASTRUTTURE 344/2020 - RIF CAP. E. 2172	96.042,10	0,00	74.106,35	73.760,27	0,00	0,00	0,00	346,08	96.388,18
2180 /0	Riqualificazione della confluenza dei fiumi Crati e Busento e realizzazione del Museo di Alarico-Trasferimento dalla Regione	9210 /10	Riqualificazione della confluenza dei fiumi Crati e Busento e realizzazione del Museo di Alarico-Trasferimento dalla Regione	67.640,25	0,00	0,00	0,00	0,00	0,00	0,00	0,00	67.640,25
2192 /1	Trasferimento Ministeriale per investimenti in infrastrutture sociali (DPCM 17.07.2020) CAP. U. 9232	9232 /1	Reimpiego contributo per investimenti in infrastrutture sociali (DPCM 17.07.2020) (Trasfer. Statali) CAP. E. 2192/1	0,00	0,00	65.724,13	51.739,31	0,00	0,00	0,00	13.984,82	13.984,82



Allegato a/2) Risultato di amministrazione - quote vincolate

ELENCO ANALITICO DELLE RISORSE VINCOLATE NEL RISULTATO DI AMMINISTRAZIONE

Capitolo di entrata	Descrizione	Capitolo di spesa correlato	Descrizione	Risorse vinc. nel risultato di amministrazione al 1/1/2021	Risorse vincolate applicate al bilancio dell'esercizio 2021	Entrate vincolate accertate nell'esercizio 2021	Impegni eserc. 2021 finanziati da entrate vincolate accertate nell'esercizio o da quote vincolate del risultato di amministrazione	Fondo plur. vinc. al 31/12/2021 finanziato da entrate vincolate accertate nell'esercizio o da quote vincolate del risultato di amministrazione	Cancellazione di residui attivi vincolati o eliminazione del vincolo su quote del risultato di amministrazione (+) e cancellazione di residui passivi finanziati da risorse	Cancellazione nell'esercizio 2021 di impegni finanziati dal fondo pluriennale vincolato dopo l'approvazione del rendiconto dell'esercizio 2020 non reimpegnati nell'esercizio 2021	Risorse vincolate nel bilancio al 31/12/2021	Risorse vincolate nel risultato di amministrazione al 31/12/2021
				(a)	(b)	(c)	(d)	(e)	(f)	(g)	(h) = (b) + (c) - (d) - (e) + (g)	(i) = (a) + (c) - (d) - (e) - (f) + (g)
2202 /0	Contributi della Regione per la riqualificazione urbana -	9486 /0	Interventi per la riqualificazione urbana (Trasferimenti) . -	118.744,42	0,00	0,00	0,00	0,00	0,00	0,00	0,00	118.744,42
2215 /1	TRASFERIMENTO PER CHIUSURA DISCARICHE ATO COSENZA	9467 /1	UTILIZZO TRASFERIMENTO PER CHIUSURA DISCARICHE ATO COSENZA	0,00	0,00	590.800,00	199.123,74	0,00	0,00	0,00	391.676,26	391.676,26
2230 /1	Contributi della Regione per la messa in sicurezza di strade ponti e viadotti L. 146/2018 - U 10010 1	10010 /1	Finanziamento regionale (Trasferimenti) L. 146/2018 - Messa in sicurezza strade ponti e viadotti - E. 2230 1	0,00	0,00	150.000,00	149.984,96	0,00	0,00	0,00	15,04	15,04
2450 /0	Riscossione di capitale per mutuo passivo relativo alla costruzione di	8890 /0	Costruzione edificio destinato a delegazione comunale di S. Ippolito e Borgo Partenope (Mutuo)	25.524,34	0,00	0,00	0,00	0,00	0,00	0,00	0,00	25.524,34
Totale Vincoli derivanti da Trasferimenti (I/2)				2.547.428,57	0,00	9.425.510,14	4.945.127,41	0,00	-378,40	663.691,58	5.144.074,31	7.691.881,28
Vincoli derivanti da finanziamenti												
2641 /0	Riscoss. di capitali per mutui passivi relativi alla costruzione e manut	9910 /0	Costruzione, completamento e manutenzione straordinaria di campi di calcio, tennis, pallacanestro, e	433.689,27	0,00	0,00	0,00	0,00	0,00	0,00	0,00	433.689,27



Allegato a/2) Risultato di amministrazione - quote vincolate

ELENCO ANALITICO DELLE RISORSE VINCOLATE NEL RISULTATO DI AMMINISTRAZIONE

Capitolo di entrata	Descrizione	Capitolo di spesa correlato	Descrizione	Risorse vinc. nel risultato di amministrazione al 1/1/2021	Risorse vincolate applicate al bilancio dell'esercizio 2021	Entrate vincolate accertate nell'esercizio 2021	Impegni eserc. 2021 finanziati da entrate vincolate accertate nell'esercizio o da quote vincolate del risultato di amministrazione	Fondo plur. vinc. al 31/12/2021 finanziato da entrate vincolate accertate nell'esercizio o da quote vincolate del risultato di amministrazione	Cancellazione di residui attivi vincolati o eliminazione del vincolo su quote del risultato di amministrazione (+) e cancellazione di residui passivi finanziati da risorse	Cancellazione nell'esercizio 2021 di impegni finanziati dal fondo pluriennale vincolato dopo l'approvazione del rendiconto dell'esercizio 2020 non reimpegnati nell'esercizio 2021	Risorse vincolate nel bilancio al 31/12/2021	Risorse vincolate nel risultato di amministrazione al 31/12/2021
				(a)	(b)	(c)	(d)	(e)	(f)	(g)	(h)=(b)+(c)-(d)-(e)+(g)	(i)=(a)+(c)-(d)-(e)-(f)+(g)
Totale Vincoli derivanti da finanziamenti (I/3)				433.689,27	0,00	0,00	0,00	0,00	0,00	0,00	0,00	433.689,27
Altri vincoli												
2070 /0	Proventi di concessione cimiteriali (aree, loculi e cappelle) -	9670 /0	Costruzione loculi cimiteriali e capelle: cimitero capoluogo - cimiteri	0,00	0,00	8.262,00	3.162,00	0,00	0,00	0,00	5.100,00	5.100,00
2075 /0	Proventi di concessioni loculi retracciati al Comune e concorso nell'area e spese di concessione	9675 /0	Spese per urbanizzazione aree cimiteriali, interventi manutentivi e rimborso loculi (Altri mezzi) -	128.410,34	0,00	0,00	0,00	0,00	0,00	0,00	0,00	128.410,34
2270 /0	Proventi derivanti dalle concessioni edilizie e sanzioni previste dalla	9386 /0	Quota del 10% dei proventi derivanti concessione edilizie e sanz.ore	87.775,46	0,00	912.510,00	712.140,41	155.164,82	0,00	0,00	45.204,77	132.980,23
2271 /0	Proventi derivanti dalla regolamentazione di violazione edilizia (art. 2 comma 4 D.L. 27/9/94 N.551) -	9391 /0	Spese per la realizzazione di opere di urbanizz. primaria e second. ed interv. risanamento urbano e ambient. (art. 2 comma 4 DL 551/94)	4.590,31	0,00	18.167,99	0,00	0,00	0,00	0,00	18.167,99	22.758,30
Totale Altri vincoli (I/5)				220.776,11	0,00	938.939,99	715.302,41	155.164,82	0,00	0,00	68.472,76	289.248,87



Allegato a/2) Risultato di amministrazione - quote vincolate

ELENCO ANALITICO DELLE RISORSE VINCOLATE NEL RISULTATO DI AMMINISTRAZIONE

Capitolo di entrata	Descrizione	Capitolo di spesa correlato	Descrizione	Risorse vinc. nel risultato di amministrazione al 1/1/2021	Risorse vincolate applicate al bilancio dell'esercizio 2021	Entrate vincolate accertate nell'esercizio 2021	Impegni eserc. 2021 finanziati da entrate vincolate accertate nell'esercizio o da quote vincolate del risultato di amministrazione	Fondo plur. vinc. al 31/12/2021 finanziato da entrate vincolate accertate nell'esercizio o da quote vincolate del risultato di amministrazione	Cancellazione di residui attivi vincolati o eliminazione del vincolo su quote del risultato di amministrazione (+) e cancellazione di residui passivi finanziati da risorse	Cancellazione nell'esercizio 2021 di impegni finanziati dal fondo pluriennale vincolato dopo l'approvazione del rendiconto dell'esercizio 2020 non reimpegnati nell'esercizio 2021	Risorse vincolate nel bilancio al 31/12/2021	Risorse vincolate nel risultato di amministrazione al 31/12/2021
				(a)	(b)	(c)	(d)	(e)	(f)	(g)	(h)=(b)+(c)-(d)-(e)+(g)	(i)=(a)+(c)-(d)-(e)-(f)+(g)
Totale risorse vincolate (i=l/1+l/2+l/3+l/4+l/5)				4.011.925,52	762.219,00	10.364.450,13	6.422.648,82	155.164,82	-378,40	663.691,58	5.212.547,07	8.462.631,99
			Totale quote accantonate riguardanti le risorse vincolate da legge (m/1)							0,00		0,00
			Totale quote accantonate riguardanti le risorse vincolate da trasferimenti (m/2)							0,00		0,00
			Totale quote accantonate riguardanti le risorse vincolate da finanziamenti (m/3)							0,00		0,00
			Totale quote accantonate riguardanti le risorse vincolate dall'ente (m/4)							0,00		0,00
			Totale quote accantonate riguardanti le risorse vincolate da altro (m/5)							0,00		0,00
			Totale quote accantonate riguardanti le risorse vincolate (m=m/1+m/2+m/3+m/4+m/5)							0,00		0,00
			Totale risorse vincolate da legge al netto di quelle che sono state oggetto di accantonamenti (n/1=l/1-m/1)							0,00		47.812,57
			Totale risorse vincolate da trasferimenti al netto di quelle che sono state oggetto di accantonamenti (n/2=l/2-m/2)							5.144.074,31		7.691.881,28
			Totale risorse vincolate da finanziamenti al netto di quelle che sono state oggetto di accantonamenti (n/3=l/3-m/3)							0,00		433.689,27
			Totale risorse vincolate dall'Ente al netto di quelle che sono state oggetto di accantonamenti (n/4=l/4-m/4)							0,00		0,00
			Totale risorse vincolate da altro al netto di quelle che sono state oggetto di accantonamenti (n/5=l/5-m/5)							68.472,76		289.248,87
			Totale risorse vincolate al netto di quelle che sono state oggetto di accantonamenti (n=l-m)							5.212.547,07		8.462.631,99

Determinazione quota Accantonata nel Risultato di Amministrazione



Allegato a/1) Risultato di amministrazione - quote accantonate

ELENCO ANALITICO DELLE RISORSE ACCANTONATE NEL RISULTATO DI AMMINISTRAZIONE

Capitolo di spesa	Descrizione	Risorse accantonate al 1/1/2021	Risorse accantonate applicate al bilancio dell'esercizio	Risorse accantonate stanziare nella spesa del bilancio	Variazione accantonamenti effettuata in sede di rendiconto (con)	Risorse accantonate nel risultato di amministrazione al 31/12/2021
		(a)	(b)	(c)	(d)	(e)=(a)+(b)-(c)+(d)
Fondo anticipazioni liquidità						
10354 /1	Fondo destinato alla restituzione mutuo sblocco pagamenti P.A. - D.L. 35/2013-art.13,commi 8-9 C.L.102/2013 e D.M. Economia e Finanze 10/02/2014	0,00				0,00
Totale Fondo anticipazioni liquidità		0,00	0,00	0,00	0,00	0,00
Fondo contenzioso						
440 /2	Accantonamento al Fondo rischi contenzioso	0,00	0,00	0,00	30.000,00	30.000,00
Totale Fondo contenzioso		0,00	0,00	0,00	30.000,00	30.000,00
Fondo crediti di dubbia esigibilità						
1572 /0	Accantonamento al Fondo crediti di dubbia e difficile esigibilità - FCDDE	18.203.464,73	0,00	19.241.759,26	0,00	37.445.223,99
Totale Fondo crediti di dubbia esigibilità		18.203.464,73	0,00	19.241.759,26	0,00	37.445.223,99
Altri accantonamenti						
10 /1	Accantonamento d'indennità di fine mandato Sindaco (TFM)	29.520,00				29.520,00
1574 /0	Fondo arretrati contrattuali personale comparto	0,00	0,00	150.000,00	0,00	150.000,00
1581 /0	Fondo garanzia debiti commerciali	0,00	0,00	1.100.240,11	0,00	1.100.240,11
10358 /1	Fondo destinato alla restituzione dell'anticipazione ottenuta dal Fondo di rotazione ex art. 4-comma 5- e art. 5 D.L. n. 174/2012 convertito con modificazioni dalla Legge 213/2012	0,00				0,00
Totale Altri accantonamenti		29.520,00	0,00	1.250.240,11	0,00	1.279.760,11
TOTALE		18.232.984,73	0,00	20.491.999,37	30.000,00	38.754.984,10



QUADRO GENERALE RIASSUNTIVO

Anno: 2021

ENTRATE	ACCERTAMENTI	INCASSI	SPESE	IMPEGNI	PAGAMENTI
Fondo di cassa all'inizio dell'esercizio		15.240.781,79			
Utilizzo avanzo di amministrazione di cui Utilizzo Fondo anticipazioni di liquidità	762.219,00 0,00		Disavanzo di amministrazione	11.360.084,27	
Fondo pluriennale vincolato di parte corrente	4.489.684,70				
Fondo pluriennale vincolato in c/capitale di cui Fondo pluriennale vincolato in c/capitale finanziato da debito	2.335.341,55 0,00				
Fondo pluriennale vincolato per incremento di attività finanziarie	0,00				
Titolo1 - Entrate correnti di natura tributaria, contributiva e perequativa	55.693.847,26	34.311.376,89	Titolo1 - Spese correnti	93.284.797,14	62.816.916,42
			Fondo pluriennale vincolato di parte corrente	3.846.210,44	
Titolo2 - Trasferimenti correnti	27.417.029,26	16.773.756,74			
Titolo3 - Entrate extratributarie	42.659.770,22	13.348.322,41			
Titolo4 - Entrate in conto capitale	11.565.027,23	2.911.222,65	Titolo2 - Spese in conto capitale	3.562.048,72	1.840.765,89
			Fondo pluriennale vincolato in c/capitale	10.038.176,57	
			di cui Fondo pluriennale vincolato in c/capitale finanziato da debito	0,00	
Titolo5 - Entrate da riduzione di attività finanziarie	0,00	0,00	Titolo3 - Spese per incremento di attività finanziarie	0,00	0,00
			Fondo pluriennale vincolato per incremento di attività finanziarie	0,00	
Totale entrate finali.....	137.335.673,97	67.344.676,69	Totale spese finali.....	110.731.232,87	64.657.682,31
Titolo6 - Accensione prestiti	6.985.975,09	6.985.975,09	Titolo4 - Rimborso di prestiti	14.894.851,95	7.908.876,86
			Fondo anticipazioni di liquidità	0,00	
Titolo7 - Anticipazioni da istituto tesoriere/cassiere	86.784.737,44	86.784.737,44	Titolo5 - Chiusura anticipazioni da istituto tesoriere/cassiere	86.784.737,44	106.116.923,40
Titolo9 - Entrate per conto di terzi e partite di giro	51.890.793,20	50.555.275,18	Titolo7 - Spese per conto terzi e partite di giro	51.890.793,20	47.777.494,06
Totale entrate dell'esercizio	282.997.179,70	211.670.666,40	Totale spese dell'esercizio	264.301.615,46	226.460.976,63
TOTALE COMPLESSIVO ENTRATE	290.584.424,95	226.911.448,19	TOTALE COMPLESSIVO SPESE	275.661.699,73	226.460.976,63
DISAVANZO DI COMPETENZA	0,00		AVANZO DI COMPETENZA/FONDO DI CASSA	14.922.725,22	450.471,56
TOTALE A PAREGGIO	290.584.424,95	226.911.448,19	TOTALE A PAREGGIO	290.584.424,95	226.911.448,19
			GESTIONE DEL BILANCIO		
			a) Avanzo di competenza (+) / Disavanzo di competenza (-)	14.922.725,22	
			b) Risorse accantonate stanziare nel bilancio dell'esercizio 2021 (+)	20.491.999,37	
			c) Risorse vincolate nel bilancio (+)	5.212.547,07	
			d) Equilibrio di bilancio (d=a-b-c)	-10.781.821,22	
			GESTIONE DEGLI ACCANTONAMENTI IN SEDE DI RENDICONTO		
			d) Equilibrio di bilancio (+)/(-)	-10.781.821,22	
			e) Variazione accantonamenti effettuata in sede di rendiconto(+)/(-)	30.000,00	
			f) Equilibrio complessivo (f=d-e)	-10.811.821,22	

VERIFICA EQUILIBRI

Comune di COSENZA (CS)



VERIFICA EQUILIBRI

Anno: **2021**

EQUILIBRIO ECONOMICO-FINANZIARIO		COMPETENZA (ACCERTAMENTI E IMPEGNI IMPUTATI ALL'ESERCIZIO)
A) Fondo pluriennale vincolato di entrata per spese correnti iscritto in entrata	+	4.489.684,70
AA) Recupero disavanzo di amministrazione esercizio precedente	-	11.360.084,27
B) Entrate Titoli 1.00 - 2.00 - 3.00	+	125.770.646,74
<i>di cui per estinzione anticipata di prestiti</i>		0,00
C) Entrate Titolo 4.02.06 - Contributi agli investimenti direttamente destinati al rimborso dei prestiti da amministrazioni	+	0,00
D) Spese Titolo 1.00 - Spese correnti	-	93.284.797,14
<i>di cui spese correnti non ricorrenti finanziate con utilizzo del risultato di amministrazione</i>		0,00
D1) Fondo pluriennale vincolato di parte corrente (di spesa)	-	3.846.210,44
E) Spese Titolo 2.04 - Altri trasferimenti in conto capitale	-	0,00
E1) Fondo pluriennale vincolato di spesa - titolo 2.04 Altri trasferimenti in conto capitale	-	0,00
F1) Spese Titolo 4.00 - Quote di capitale amm.to dei mutui e prestiti obbligazionari	-	14.894.851,95
<i>di cui per estinzione anticipata di prestiti</i>		0,00
F2) Fondo anticipazioni di liquidità	-	0,00
G) Somma finale (G=A-AA+B+C-D-D1-D2-E-E1-F1-F2)		6.874.387,64
ALTRE POSTE DIFFERENZIALI, PER ECCEZIONI PREVISTE DA NORME DI LEGGE E DAI PRINCIPI CONTABILI, CHE HANNO EFFETTO SULL'EQUILIBRIO EX		
H) Utilizzo risultato di amministrazione per spese correnti e per rimborso prestiti	+	762.219,00
<i>di cui per estinzione anticipata di prestiti</i>		0,00
I) Entrate di parte capitale destinate a spese correnti in base a specifiche disposizioni di legge o dei principi contabili	+	6.985.975,09
<i>di cui per estinzione anticipata di prestiti</i>		0,00
L) Entrate di parte corrente destinate a spese di investimento in base a specifiche disposizioni di legge o dei principi	-	239.067,10
M) Entrate da accensione di prestiti destinate a estinzione anticipata dei prestiti	+	0,00
01) RISULTATO DI COMPETENZA DI PARTE CORRENTE		14.383.514,63
01=G+HH-L+M		
- Risorse accantonate di parte corrente stanziato nel bilancio dell'esercizio 2021	-	20.491.999,37
- Risorse vincolate di parte corrente nel bilancio	-	3.898.383,80
02) EQUILIBRIO DI BILANCIO DI PARTE CORRENTE		-10.006.868,54

Page 1 of 3



VERIFICA EQUILIBRI

Anno: 2021

EQUILIBRIO ECONOMICO-FINANZIARIO		COMPETENZA (ACCERTAMENTI E IMPEGNI IMPUTATI ALL'ESERCIZIO)
- Variazione accantonamenti di parte corrente effettuata in sede di rendiconto (+)/(-)	-	30.000,00
03 EQUILIBRIO COMPLESSIVO DI PARTE CORRENTE		-10.036.868,54
P) Utilizzo avanzo di amministrazione per spese di investimento	+	0,00
Q) Fondo pluriennale vincolato per spese in conto capitale iscritto in entrata	+	2.335.341,55
R) Entrate Titoli 4.00-5.00-6.00	+	18.551.002,32
C) Entrate Titolo 4.02.06 - Contributi agli investimenti direttamente destinati al rimborso dei prestiti da amministrazioni	-	0,00
I) Entrate di parte capitale destinate a spese correnti in base a specifiche disposizioni di legge o dei principi contabili	-	6.985.975,09
S1) Entrate Titolo 5.02 per Riscossione crediti di breve termine	-	0,00
S2) Entrate Titolo 5.03 per Riscossione crediti di medio-lungo termine	-	0,00
T) Entrate Titolo 5.04 relative a Altre entrate per riduzioni di attività finanziaria	-	0,00
L) Entrate di parte corrente destinate a spese di investimento in base a specifiche disposizioni di legge o dei principi	+	239.067,10
M) Entrate da accensione di prestiti destinate a estinzione anticipata dei prestiti	-	0,00
U) Spese Titolo 2.00 - Spese in conto capitale	-	3.562.048,72
U1) Fondo pluriennale vincolato in c/capitale (di spesa)	-	10.038.176,57
V) Spese Titolo 3.01 per Acquisizioni di attività finanziarie	-	0,00
E) Spese Titolo 2.04 - Altri trasferimenti in conto capitale	+	0,00
E1) Fondo pluriennale vincolato di spesa - titolo 2.04 Altri trasferimenti in conto capitale	+	0,00
Z1) RISULTATO DI COMPETENZA IN C/CAPITALE (Z1=P+Q+R-C-I-S1-S2-T+L-M-U-U1-U2-V+E+E1)		539.210,59
- Risorse accantonate in c/capitale stanziate nel bilancio dell'esercizio 2021	-	0,00
- Risorse vincolate in c/capitale nel bilancio	-	1.314.163,27
Z2) EQUILIBRIO DI BILANCIO IN C/CAPITALE		-774.952,68
- Variazione accantonamenti in c/capitale effettuata in sede di rendiconto (+)/(-)	-	0,00
Z3) EQUILIBRIO COMPLESSIVO IN CAPITALE		-774.952,68
S1) Entrate Titolo 5.02 per Riscossione crediti di breve termine	+	0,00
S2) Entrate Titolo 5.03 per Riscossione crediti di medio-lungo termine	+	0,00
T) Entrate Titolo 5.04 relative a Altre entrate per riduzioni di attività finanziaria	+	0,00

Page 2 of 3



VERIFICA EQUILIBRI

Anno: 2021

EQUILIBRIO ECONOMICO-FINANZIARIO		COMPETENZA (ACCERTAMENTI E IMPEGNI IMPUTATI ALL'ESERCIZIO)
X1) Spese Titolo 3.02 per Concessione crediti di breve termine	-	0,00
X2) Spese Titolo 3.03 per Concessione crediti di medio-lungo termine	-	0,00
Y) Spese Titolo 3.04 per Altre spese per acquisizioni di attività finanziarie	-	0,00
W1) RISULTATO DI COMPETENZA (W1=O1+Z1+S1+I+S2+T-X1-X2-Y)		14.922.725,22
- Risorse accantonate stanziate nel bilancio dell'esercizio 2021	-	20.491.999,37
- Risorse vincolate nel bilancio	-	5.212.547,07
W2) EQUILIBRIO DI BILANCIO		-10.781.821,22
- Variazione accantonamenti effettuata in sede di rendiconto (+)/(-)	-	30.000,00
W3) EQUILIBRIO COMPLESSIVO		-10.811.821,22

Saldo corrente ai fini della copertura degli investimenti pluriennali:

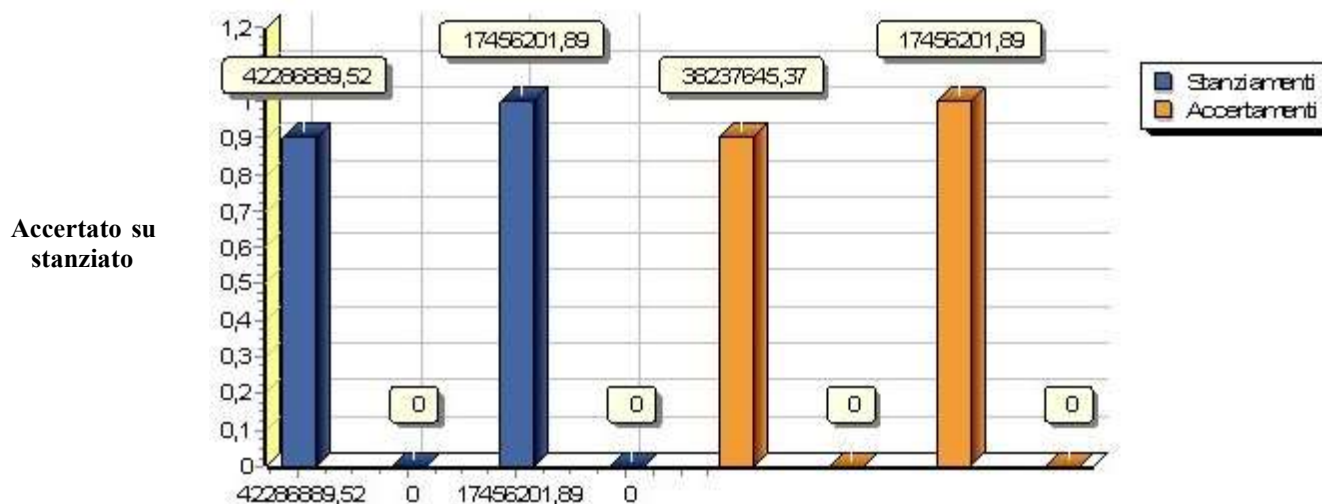
O1) Risultato di competenza di parte corrente		14.383.514,63
Utilizzo risultato di amministrazione destinato al finanziamento di spese correnti ricorrenti e al rimborso di prestiti al netto del fondo anticipazione di liquidità	-	762.219,00
Entrate non ricorrenti che non hanno dato copertura a impegni	-	0,00
Risorse accantonate di parte corrente stanziate nel bilancio dell'esercizio	-	20.491.999,37
Variazione accantonamenti di parte corrente effettuata in sede di rendiconto	-	30.000,00
Risorse vincolate di parte corrente nel bilancio	-	3.898.383,80
Equilibrio di parte corrente ai fini della copertura degli investimenti pluriennali		-10.799.087,54

Le entrate presentano il seguente andamento, riferito agli stanziamenti risultanti dai dati previsionali attuali ed agli accertamenti assunti:

Tab. nr. 3 Grado di accertamento delle entrate	Stanz. definitivi	Accertamenti	% Accertato
Tit. 1 Entrate correnti di natura tributaria, contributiva e perequativa	59.743.091,41	55.693.847,26	93,2222
Tit. 2 Trasferimenti correnti	37.807.238,38	27.417.029,26	72,5179
Tit. 3 Entrate extratributarie	53.780.950,08	42.659.770,22	79,3213
Tit. 4 Entrate in conto capitale	16.532.802,01	11.565.027,23	69,9520
Tit. 5 Entrate da riduzione di attività finanziarie	0,00	0,00	
Tit. 6 Accensione prestiti	6.985.975,09	6.985.975,09	100,0000
Tit. 7 Anticipazioni da istituto tesoriere/cassiere	90.000.000,00	86.784.737,44	96,4275
Tit. 9 Entrate per conto di terzi e partite di giro	168.522.422,15	51.890.793,20	30,7916
Totali	433.372.479,12	282.997.179,70	65,3011

Tab. nr. 4 Grado di accertamento delle entrate correnti di natura tributaria, contributiva e perequativa

	Stanz. definitivi	Accertamenti	% Accertato
Tipologia 101: Imposte tasse e proventi assimilati	42.286.889,52	38.237.645,37	90,4244
Tipologia 104: Compartecipazioni di tributi	0,00	0,00	
Tipologia 301: Fondi perequativi da Amministrazioni Centrali	17.456.201,89	17.456.201,89	100,0000
Tipologia 302: Fondi perequativi dalla Regione o Provincia autonoma	0,00	0,00	
Totali	59.743.091,41	55.693.847,26	93,2222

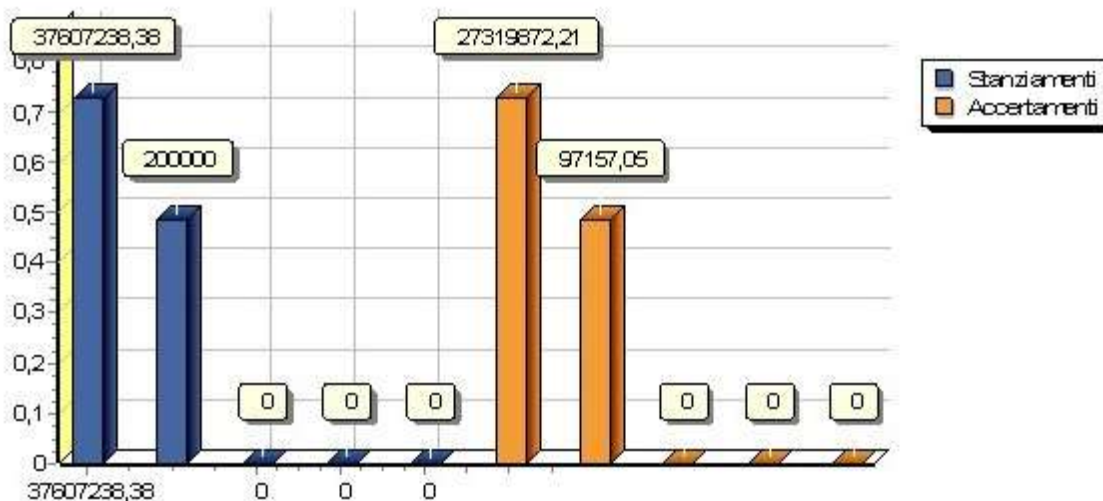


Gli enti locali hanno più tempo per correggere tariffe e aliquote comunali. La regola generale sulla tempistica è fissata dall'art. 1 comma 169 della legge 296/2006 il quale prevede che gli enti locali deliberano le tariffe e le aliquote relative ai tributi di loro competenza entro la data di approvazione del bilancio, con effetto dal primo gennaio dell'anno di riferimento. La legge di stabilità 2013 all'art. 1 comma 444 dà la possibilità ai Comuni, per ripristinare gli equilibri di bilancio, di modificare aliquote e tariffe entro il 30 settembre, ovvero entro la data prevista per la salvaguardia degli equilibri di bilancio che in base alle recenti novelle normative è fissata al 31 luglio di ogni anno.

Tab. nr. 5 Grado di accertamento delle entrate da trasferimenti correnti

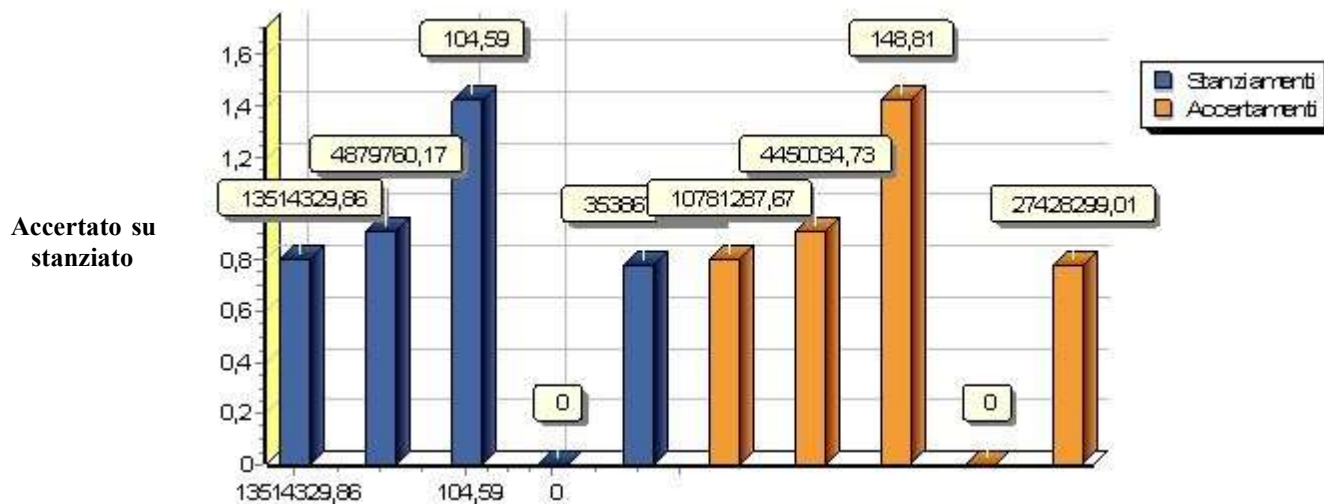
	Stanz. definitivi	Accertamenti	% Accertato
Tipologia 101: Trasferimenti correnti da Amministrazioni pubbliche	37.607.238,38	27.319.872,21	72,6452
Tipologia 102: Trasferimenti correnti da Famiglie	200.000,00	97.157,05	48,5785
Tipologia 103: Trasferimenti correnti da Imprese	0,00	0,00	
Tipologia 104: Trasferimenti correnti da Istituzioni Sociali Private	0,00	0,00	
Tipologia 105: Trasferimenti correnti dall'Unione Europea e dal Resto del Mondo	0,00	0,00	
Totali	37.807.238,38	27.417.029,26	72,5179

Accertato su stanziato



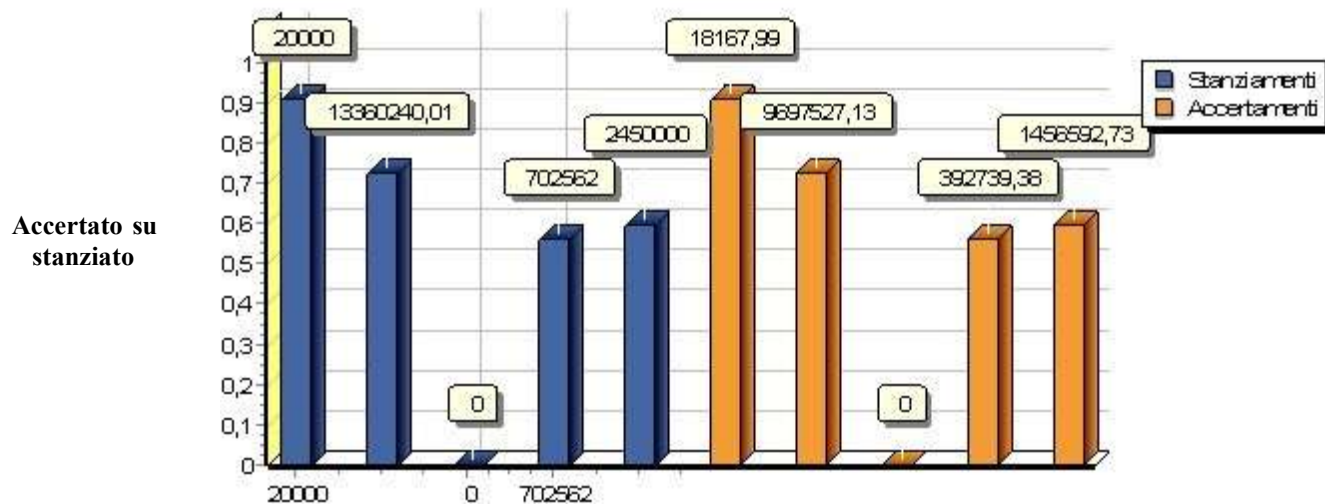
Tab. nr. 6 Grado di accertamento delle entrate extratributarie

	Stanz. definitivi	Accertamenti	% Accertato
Tipologia 100: Vendita di beni e servizi e proventi derivanti dalla gestione dei beni	13.514.329,86	10.781.287,67	79,7767
Tipologia 200: Proventi derivanti dall'attività di controllo e repressione delle irregolarità e degli illeciti	4.879.760,17	4.450.034,73	91,1937
Tipologia 300: Interessi attivi	104,59	148,81	142,2794
Tipologia 400: Altre entrate da redditi da capitale	0,00	0,00	
Tipologia 500: Rimborsi e altre entrate correnti	35.386.755,46	27.428.299,01	77,5101
Totali	53.780.950,08	42.659.770,22	79,3213



Tab. nr. 7 Grado di accertamento delle entrate in conto capitale

	Stanz. definitivi	Accertamenti	% Accertato
Tipologia 100: Tributi in conto capitale	20.000,00	18.167,99	90,8400
Tipologia 200: Contributi agli investimenti	13.360.240,01	9.697.527,13	72,5850
Tipologia 300: Altri trasferimenti in conto capitale	0,00	0,00	
Tipologia 400: Entrate da alienazione di beni materiali e immateriali	702.562,00	392.739,38	55,9010
Tipologia 500: Altre entrate in conto capitale	2.450.000,00	1.456.592,73	59,4528
Totali	16.532.802,01	11.565.027,23	69,9520



I documenti politici di strategia e di indirizzo generale, come il DUP, sono gli strumenti mediante i quali il consiglio, organo rappresentativo della collettività locale, indica i principali obiettivi da perseguire nell'immediato futuro. L'attività di indirizzo tende quindi ad assicurare un ragionevole grado di coerenza tra le scelte di programmazione e la disponibilità reale di risorse. Il bilancio di previsione letto "per programmi" associando quindi l'obiettivo strategico con la rispettiva dotazione finanziaria.

I programmi di spesa sono quindi gli strumenti con i quali misurare, a chiusura dell'esercizio di riferimento, l'efficacia dell'azione intrapresa dall'azienda Comune. Ogni programma sarà costituito da spese di funzionamento (Tit. 1- Spesa corrente), da spese di investimento (Tit. 2 - Spese in C/Capitale e Tit. 3 - Spese per incremento di attività finanziarie), e può essere inoltre integrato includendovi pure l'ammontare corrispondente alla restituzione dei mezzi finanziari di terzi (Tit. 4 - Rimborso prestiti e Tit. 5 - Chiusura anticipazioni da istituto tesoriere/cassiere).

Tab. nr. 8 il bilancio per programmi

Il Bilancio 2021 per programmi	Competenza				
	Stanz. finali	Impegni	% Impegnato	Pagamenti	% Pagato
Programma 01	110.250.608,32	100.554.053,25	91,2050	85.527.534,14	77,5756
Programma 02	48.866.034,05	24.981.053,12	51,1215	15.728.811,95	32,1876
Programma 03	56.635.585,77	44.606.586,78	78,7607	15.327.857,86	27,0640
Programma 04	13.043.968,47	11.104.673,58	85,1326	1.658.222,88	12,7126
Programma 05	4.068.260,05	3.550.010,94	87,2612	998.214,41	24,5366
Programma 06	13.504.751,62	4.509.885,34	33,3948	1.684.548,44	12,4737
Programma 07	8.900.815,57	4.628.477,88	52,0006	2.421.367,63	27,2039
Programma 08	438.461,66	437.213,84	99,7154	283.468,65	64,6507
Programma 09	949.417,79	385.056,84	40,5572	208.508,08	21,9617
Programma 10	2.250.226,68	1.921.279,00	85,3816	1.390.196,50	61,7803
Programma 11	2.169.087,97	1.848.144,68	85,2038	1.181.896,65	54,4882
Totale Programmi effettivi	261.077.217,95	198.526.435,25	76,0413	126.410.627,19	48,4189
Avanzo/Disavanzo					

L'esito finanziario della programmazione annuale è influenzato dai risultati conseguiti dalle componenti elementari di ogni singolo programma: la spesa corrente (Tit. 1), la spesa in conto capitale (Tit. 2 e Tit. 3), unitamente all'eventuale rimborso di prestiti (Tit. 4 e Tit. 5). Qualunque tipo di verifica sull'andamento della gestione di competenza che si fondi, come in questo caso, sull'osservazione del grado di realizzo di ogni singolo programma, non può ignorare l'importanza di questi singoli elementi. La rappresentazione dei risultati può pertanto essere riassunta nella seguente tabella:

Tab. nr. 9 Analisi della spesa per programmi

Stato di realizzazione dei programmi 2021					
Programma 01	Stanz. finali	Impegni	% Impegnato	Pagamenti	% Pagato
Tit. 1 - Spese correnti	16.822.715,64	13.586.014,24	80,76	11.292.896,90	67,13
Tit. 2 - Spese in conto capitale	3.427.892,68	183.301,57	5,35	4.800,70	0,14
Tit. 3 - Spese per incremento di attività finanziarie	0,00	0,00	0,00	0,00	0,00
Tit. 5 - Chiusura anticipazioni da istituto tesoriere/cassiere	90.000.000,00	86.784.737,44	96,43	74.229.836,54	82,48
Totale Programma	110.250.608,32	100.554.053,25	91,2050	85.527.534,14	77,5756
Programma 02	Stanz. finali	Impegni	% Impegnato	Pagamenti	% Pagato
Tit. 1 - Spese correnti	30.355.225,24	9.887.077,43	32,57	7.620.811,35	25,11
Tit. 2 - Spese in conto capitale	3.072.600,00	199.123,74	6,48	199.123,74	6,48
Tit. 3 - Spese per incremento di attività finanziarie	0,00	0,00	0,00	0,00	0,00
Tit. 4 - Rimborso di prestiti	15.438.208,81	14.894.851,95	96,48	7.908.876,86	51,23
Totale Programma	48.866.034,05	24.981.053,12	51,1215	15.728.811,95	32,1876
Programma 03	Stanz. finali	Impegni	% Impegnato	Pagamenti	% Pagato
Tit. 1 - Spese correnti	56.235.585,77	44.222.109,40	78,64	15.327.857,86	27,26
Tit. 2 - Spese in conto capitale	400.000,00	384.477,38	96,12	0,00	0,00
Tit. 3 - Spese per incremento di attività finanziarie	0,00	0,00	0,00	0,00	0,00
Tit. 4 - Rimborso di prestiti	0,00	0,00	0,00	0,00	0,00
Totale Programma	56.635.585,77	44.606.586,78	78,7607	15.327.857,86	27,0640
Programma 04	Stanz. finali	Impegni	% Impegnato	Pagamenti	% Pagato
Tit. 1 - Spese correnti	13.043.968,47	11.104.673,58	85,13	1.658.222,88	12,71
Tit. 2 - Spese in conto capitale	0,00	0,00	0,00	0,00	0,00
Tit. 3 - Spese per incremento di attività finanziarie	0,00	0,00	0,00	0,00	0,00
Totale Programma	13.043.968,47	11.104.673,58	85,1326	1.658.222,88	12,7126
Programma 05	Stanz. finali	Impegni	% Impegnato	Pagamenti	% Pagato
Tit. 1 - Spese correnti	3.515.527,74	3.106.424,67	88,36	881.080,97	25,06
Tit. 2 - Spese in conto capitale	552.732,31	443.586,27	80,25	117.133,44	21,19
Tit. 3 - Spese per incremento di attività finanziarie	0,00	0,00	0,00	0,00	0,00
Totale Programma	4.068.260,05	3.550.010,94	87,2612	998.214,41	24,5366

Stato di realizzazione dei programmi 2021

Programma 06	Stanz. finali	Impegni	% Impegnato	Pagamenti	% Pagato
Tit. 1 - Spese correnti	2.600.420,22	2.371.328,24	91,19	1.499.438,81	57,66
Tit. 2 - Spese in conto capitale	10.904.331,40	2.138.557,10	19,61	185.109,63	1,70
Tit. 3 - Spese per incremento di attività finanziarie	0,00	0,00	0,00	0,00	0,00
Totale Programma	13.504.751,62	4.509.885,34	33,3948	1.684.548,44	12,4737
Programma 07	Stanz. finali	Impegni	% Impegnato	Pagamenti	% Pagato
Tit. 1 - Spese correnti	8.900.815,57	4.628.477,88	52,00	2.421.367,63	27,20
Tit. 2 - Spese in conto capitale	0,00	0,00	0,00	0,00	0,00
Tit. 3 - Spese per incremento di attività finanziarie	0,00	0,00	0,00	0,00	0,00
Totale Programma	8.900.815,57	4.628.477,88	52,0006	2.421.367,63	27,2039
Programma 08	Stanz. finali	Impegni	% Impegnato	Pagamenti	% Pagato
Tit. 1 - Spese correnti	438.461,66	437.213,84	99,72	283.468,65	64,65
Tit. 2 - Spese in conto capitale	0,00	0,00	0,00	0,00	0,00
Tit. 3 - Spese per incremento di attività finanziarie	0,00	0,00	0,00	0,00	0,00
Totale Programma	438.461,66	437.213,84	99,7154	283.468,65	64,6507
Programma 09	Stanz. finali	Impegni	% Impegnato	Pagamenti	% Pagato
Tit. 1 - Spese correnti	174.478,62	172.054,18	98,61	135.500,17	77,66
Tit. 2 - Spese in conto capitale	774.939,17	213.002,66	27,49	73.007,91	9,42
Tit. 3 - Spese per incremento di attività finanziarie	0,00	0,00	0,00	0,00	0,00
Totale Programma	949.417,79	385.056,84	40,5572	208.508,08	21,9617
Programma 10	Stanz. finali	Impegni	% Impegnato	Pagamenti	% Pagato
Tit. 1 - Spese correnti	2.250.226,68	1.921.279,00	85,38	1.390.196,50	61,78
Tit. 2 - Spese in conto capitale	0,00	0,00	0,00	0,00	0,00
Totale Programma	2.250.226,68	1.921.279,00	85,3816	1.390.196,50	61,7803
Programma 11	Stanz. finali	Impegni	% Impegnato	Pagamenti	% Pagato
Tit. 1 - Spese correnti	2.169.087,97	1.848.144,68	85,20	1.181.896,65	54,49
Tit. 2 - Spese in conto capitale	0,00	0,00	0,00	0,00	0,00
Totale Programma	2.169.087,97	1.848.144,68	85,2038	1.181.896,65	54,4882
Totale Programmi effettivi di spesa	261.077.217,95	198.526.435,25	76,04	126.410.627,19	48,42
Avanzo/Disavanzo	11.360.084,2	250.417.228,	2.204,3600	226.460.976,	1.993,4800
Totale risorse impiegate nei programmi					

Le uscite del comune sono costituite da spese di parte corrente, spese in conto capitale, rimborso di prestiti e da movimenti di risorse effettuate per conto di altri soggetti denominati, nella struttura contabile prevista dal Testo unico sull'ordinamento degli enti locali, servizi per conto di terzi.

La quantità di risorse che il comune può spendere dipende direttamente dal volume complessivo delle entrate che si prevede di accertare nell'esercizio. La politica tributaria e tariffaria, da una parte, e la programmazione degli interventi di spesa, dall'altra, sono fenomeni collegati da un vincolo particolarmente forte. Dato che la possibilità di manovra nel campo delle entrate non è molto ampia, e questo specialmente nei periodi in cui la congiuntura economica è negativa, diventa importante per l'ente locale utilizzare al meglio la propria capacità di spesa per mantenere, sia ad inizio esercizio che durante l'intera gestione, un costante equilibrio di bilancio.

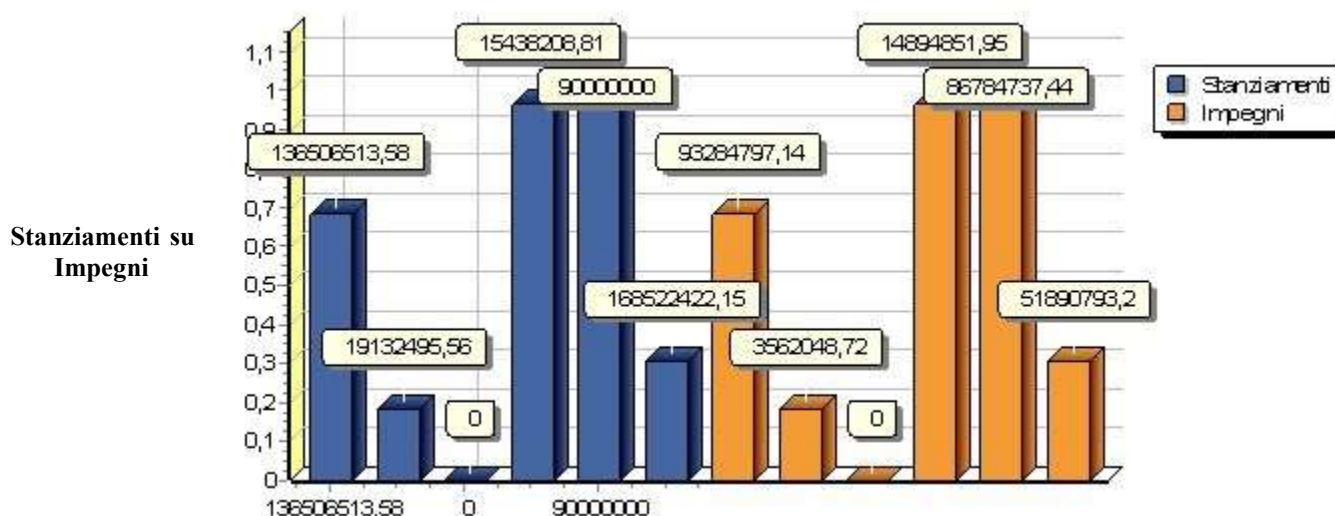
La ricerca dell'efficienza (capacità di spendere secondo il programma adottato), dell'efficacia (attitudine ad utilizzare le risorse soddisfacendo le reali esigenze della collettività) e dell'economicità (conseguire gli obiettivi stabiliti spendendo il meno possibile) deve essere compatibile con il mantenimento dell'equilibrio tra le entrate e le uscite, e questo durante l'intero esercizio.

La spesa presenta la seguente situazione, articolata per titoli:

Tab. nr. 10 Impegni assunti

	Stanz. definitivi	Impegnato	% Impegnato
1 - Spese correnti	136.506.513,5	93.284.797,14	68,3372
2 - Spese in conto capitale	19.132.495,56	3.562.048,72	18,6178
3 - Spese per incremento di attività finanziarie	0,00	0,00	0,0000
4 - Rimborso di prestiti	15.438.208,81	14.894.851,95	96,4804
5 - Chiusura anticipazioni da istituto tesoriere/cassiere	90.000.000,00	86.784.737,44	96,4275
7 - Spese per conto terzi e partite di giro	168.522.422,1	51.890.793,20	30,7916
Totali	429.599.640,1	250.417.228,4	58,2908

Tab. nr. 10 Impegni assunti



Le spese correnti classificate secondo il livello delle missioni sono riassunte nel seguente prospetto:

Tab. nr. 11

MISSIONE	DENOMINAZIONE	Stanziamenti definitivi	Impegni	% Impegnato
Missione 01	Servizi istituzionali, generali e di gestione	16.442.802,2	13.952.780,1	84,8565
Missione 02	Giustizia	142.032,32	141.637,47	99,7220
Missione 03	Ordine pubblico e sicurezza	5.509.995,38	5.019.032,48	91,0896
Missione 04	Istruzione e diritto allo studio	2.108.868,57	1.897.288,26	89,9671
Missione 05	Tutela e valorizzazione dei beni e delle attività culturali	1.122.603,14	1.007.857,69	89,7786
Missione 06	Politiche giovanili, sport e tempo libero	310.067,37	307.786,10	99,2643
Missione 07	Turismo	700,00	0,00	0,0000
Missione 08	Assetto del territorio ed edilizia abitativa	823.126,53	490.670,98	59,6106
Missione 09	Sviluppo sostenibile e tutela del territorio e dell'ambiente	63.328.006,1	55.339.949,6	87,3862
Missione 10	Trasporti e diritto alla mobilità	2.322.797,88	2.257.122,42	97,1726
Missione 11	Soccorso civile	1.615.644,88	1.291.650,91	79,9465
Missione 12	Diritti sociali, politiche sociali e famiglia	16.911.336,7	7.035.793,78	41,6040
Missione 13	Tutela della salute	0,00	0,00	0,0000
Missione 14	Sviluppo economico e competitività	486.141,40	328.445,98	67,5618
Missione 15	Politiche per il lavoro e la formazione professionale	24.993,36	24.993,36	100,0000
Missione 16	Agricoltura, politiche agroalimentari e pesca	0,00	0,00	0,0000
Missione 17	Energia e diversificazione delle fonti energetiche	0,00	0,00	0,0000
Missione 18	Relazioni con le altre autonomie territoriali e locali	0,00	0,00	0,0000
Missione 19	Relazioni internazionali	0,00	0,00	0,0000
Missione 20	Fondi e accantonamenti	21.152.977,3	0,00	0,0000
Missione 50	Debito pubblico	4.204.420,19	4.189.788,00	99,6520
Missione 60	Anticipazioni finanziarie	0,00	0,00	0,0000
Totale Missioni		136.506.513,	93.284.797,1	68,3372

FONDO CREDITI DI DUBBIA ESIGIBILITA (F.C.D.E.)

Il fondo crediti accantonato nel risultato di amministrazione è calcolato sulla base dei residui attivi degli esercizi 2020 e 2021, anni di competenza dell'Ente in bonis.

L'ente ha provveduto all'accantonamento di una quota del risultato di amministrazione al fondo crediti di dubbia esigibilità come richiesto al punto 3.3 del principio contabile applicato All. 4.2. al D. Lgs.118/2011 e s.m.i.

Importo definitivamente accantonato nel bilancio di previsione per il Fondo crediti di dubbia esigibilità, nell'esercizio cui il rendiconto si riferisce **+37.445.223,99**

TOTALE € 37.445.223,99

Le spese in conto capitale classificate secondo il livello delle missioni sono riassunte nel seguente prospetto:

Tab. nr. 12

MISSIONE	DENOMINAZIONE	Stanziamanti definitivi	Impegni	% Impegnato
Missione 01	Servizi istituzionali, generali e di gestione	11.304.331,4	2.523.034,48	22,3192
Missione 02	Giustizia	0,00	0,00	0,0000
Missione 03	Ordine pubblico e sicurezza	138.600,00	14.715,10	10,6170
Missione 04	Istruzione e diritto allo studio	0,00	0,00	0,0000
Missione 05	Tutela e valorizzazione dei beni e delle attività culturali	2.720.349,61	149.370,36	5,4909
Missione 06	Politiche giovanili, sport e tempo libero	324.174,07	19.216,11	5,9277
Missione 07	Turismo	0,00	0,00	0,0000
Missione 08	Assetto del territorio ed edilizia abitativa	20.000,00	0,00	0,0000
Missione 09	Sviluppo sostenibile e tutela del territorio e dell'ambiente	3.104.000,00	199.123,74	6,4151
Missione 10	Trasporti e diritto alla mobilità	552.732,31	443.586,27	80,2534
Missione 11	Soccorso civile	193.369,00	0,00	0,0000
Missione 12	Diritti sociali, politiche sociali e famiglia	774.939,17	213.002,66	27,4864
Missione 13	Tutela della salute	0,00	0,00	0,0000
Missione 14	Sviluppo economico e competitività	0,00	0,00	0,0000
Missione 15	Politiche per il lavoro e la formazione professionale	0,00	0,00	0,0000
Missione 16	Agricoltura, politiche agroalimentari e pesca	0,00	0,00	0,0000
Missione 17	Energia e diversificazione delle fonti energetiche	0,00	0,00	0,0000
Missione 18	Relazioni con le altre autonomie territoriali e locali	0,00	0,00	0,0000
Missione 19	Relazioni internazionali	0,00	0,00	0,0000
Missione 20	Fondi e accantonamenti	0,00	0,00	0,0000
Totale Missioni		19.132.495,5	3.562.048,72	18,6178

La spesa presenta la seguente situazione, articolata per titoli e macroaggregati:

Tab. nr. 13 Impegni assunti per spese correnti	Stanz. definitivi	Impegnato	% Impegnato
101 - Redditi da lavoro dipendente	15.586.505,16	14.681.464,77	94,1934
102 - Imposte e tasse a carico dell'ente	1.384.576,20	1.356.384,97	97,9639
103 - Acquisto di beni e servizi	75.369.526,63	65.815.314,51	87,3235
104 - Trasferimenti correnti	12.014.324,43	5.297.021,71	44,0892
105 - Trasferimenti di tributi (solo per le Regioni)	0,00	0,00	0,0000
106 - Fondi perequativi (solo per le Regioni)	0,00	0,00	0,0000
107 - Interessi passivi	5.404.420,19	4.690.946,26	86,7983
108 - Altre spese per redditi da capitale	0,00	0,00	0,0000
109 - Rimborsi e poste correttive delle entrate	1.167.719,00	1.167.718,62	100,0000
110 - Altre spese correnti	25.579.441,97	275.946,30	1,0788
Totale Titolo 1	136.506.513,5	93.284.797,14	68,3372

Tab. nr. 14 Impegni assunti per spese in conto capitale	Stanz. definitivi	Impegnato	% Impegnato
201 - Tributi in conto capitale a carico dell'ente	0,00	0,00	0,0000
202 - Investimenti fissi lordi e acquisto di terreni	8.694.318,99	3.177.571,34	36,5477
203 - Contributi agli investimenti	0,00	0,00	0,0000
204 - Altri trasferimenti in conto capitale	0,00	0,00	0,0000
205 - Altre spese in conto capitale	10.438.176,57	384.477,38	3,6834
Totale Titolo 2	19.132.495,56	3.562.048,72	18,6178

Tab. nr. 15 Impegni assunti per incremento di attività finanziarie	Stanz. definitivi	Impegnato	% Impegnato
301 - Acquisizioni di attività finanziarie	0,00	0,00	0,0000
302 - Concessione crediti di breve termine	0,00	0,00	0,0000
303 - Concessione crediti di medio - lungo termine	0,00	0,00	0,0000
304 - Altre spese per incremento di attività finanziarie	0,00	0,00	0,0000
Totale Titolo 3	0,00	0,00	

Tab. nr. 16 Impegni assunti per rimborso di prestiti	Stanz. definitivi	Impegnato	% Impegnato
401 - Rimborso di titoli obbligazionari	2.577.546,87	2.577.546,87	100,0000
402 - Rimborso prestiti a breve termine	0,00	0,00	0,0000
403 - Rimborso mutui e altri finanziamenti a medio lungo	12.860.661,94	12.317.305,08	95,7750
404 - Rimborso di altre forme di indebitamento	0,00	0,00	0,0000
405 - Fondi per rimborso prestiti	0,00	0,00	0,0000
Totale Titolo 4	15.438.208,81	14.894.851,95	96,4804

Tab. nr. 17 Impegni assunti per chiusura/anticipazioni ricevute da tesoreria

	Stanz. definitivi	Impegnato	% Impegnato
501 - Chiusura anticipazioni da istituto tesoriere/cassiere	90.000.000,00	86.784.737,44	96,4275
Totale Titolo 5	90.000.000,00	86.784.737,44	96,4275

Tab. nr. 18 Impegni assunti per uscite per conto terzi e partite di giro

	Stanz. definitivi	Impegnato	% Impegnato
701 - Uscite per partite di giro	152.433.500,0	47.866.316,37	31,4014
702 - Uscite per conto terzi	16.088.922,15	4.024.476,83	25,0140
Totale Titolo 7	168.522.422,1	51.890.793,20	30,7916

Tab. nr. 19 Fondo di cassa**RESIDUI COMPETENZA TOTALE**

Fondo di cassa al 1° gennaio			15.240.781,79
RISCOSSIONI	14.783.830,32	196.886.836,08	211.670.666,40
PAGAMENTI	52.999.303,28	173.461.673,35	226.460.976,63
SALDO DI CASSA AL 31 DICEMBRE	0,00	0,00	450.471,56

L'Ente ha attivato l'anticipazione di tesoreria prevista dall'art. 222 del TUEL 267/2000.

Indispensabile risulta essere la verifica dei residui, con riferimento ai residui iniziali ed alla movimentazione effettuata e prevedibile. La situazione è la seguente, sia per i residui attivi che per i residui passivi:

RIACCERTAMENTO ORDINARIO DEI RESIDUI ATTIVI E PASSIVI

Con deliberazione della Giunta Comunale del 26/05/2022 n. 66 è stato approvato il riaccertamento ordinario dei residui attivi e passivi i cui risultati sono i seguenti:

ELENCO	IMPORTO
Residui attivi riaccertati(+/-) definitivamente)	-5.947.896,46
Residui passivi cancellati definitivamente	81.351,62
Residui attivi reimputati	2.053.306,24
Residui passivi reimputati	13.054.891,61
Residui attivi conservati al 31 dicembre 2021 provenienti dalla gestione dei residui	225.391.440,11
Residui attivi conservati al 31 dicembre 2021 provenienti dalla gestione di competenza	86.110.343,62
Residui passivi conservati al 31 dicembre 2021 provenienti dalla gestione dei residui	158.396.735,27
Residui passivi conservati al 31 dicembre 2021 provenienti dalla gestione di competenza	76.955.555,10
Residui attivi conservati al 31 dicembre 2021 provenienti dal solo esercizio 2020	56.767.811,12
Residui passivi conservati al 31 dicembre 2021 provenienti dal solo esercizio 2020	42.014.217,21

Il rendiconto deve permettere di verificare sia la fase autorizzatoria-finanziaria attribuita al sistema di bilancio, sia la situazione economica e patrimoniale-finanziaria dell'ente e i mutamenti di tale situazione anche in relazione agli andamenti economici programmati dall'ente. Non è sufficiente il raggiungimento dell'equilibrio finanziario complessivo per formulare un giudizio completo sull'andamento attuale e prospettico dell'ente. L'equilibrio economico a valere nel tempo è un obiettivo essenziale dell'ente, da verificare costantemente e da analizzare in sede di esame ed approvazione del rendiconto della gestione.

Lo schema di conto economico, di contenuto obbligatorio, approvato con il D.Lgs. 23 giugno 2011 nr. 118, si compendia nella considerazione delle seguenti aree funzionali, con riferimento alle quali, attraverso l'analisi di 28 valori, si procede alla quantificazione di alcuni risultati parziali (risultato della gestione e risultato della gestione operativa) sino a pervenire alla determinazione del complessivo risultato economico d'esercizio come segue.

SI RIPORTANO I DATI CONTABILI DEL CONTO ECONOMICO E DELLO STATO PATRIMONIALE PRECISANDO CHE GLI STESSI SONO RELAZIONATI CON UNA RELAZIONE A SE STANTE.

Tab. nr. 23 Conto Economico

CONTO ECONOMICO	2021	2020
A) COMPONENTI POSITIVI DELLA GESTIONE		
1) Proventi da tributi	38.237.645,37	35.481.140,18
2) Proventi da fondi perequativi	17.456.201,89	17.373.098,34
3) Proventi da trasferimenti e contributi	28.054.136,39	28.560.191,39
<i>a) Proventi da trasferimenti correnti</i>	27.417.029,26	27.967.013,04
<i>b) Quota annuale di contributi agli investimenti</i>	0,00	593.178,35
<i>c) Contributi agli investimenti</i>	637.107,13	0,00
4) Ricavi delle vendite e prestazioni e proventi da servizi pubblici	10.781.287,67	9.208.235,94
<i>a) Proventi derivanti dalla gestione dei beni</i>	1.132.365,83	1.088.395,65
<i>b) Ricavi della vendita di beni</i>	8.122.174,89	6.861.317,84
<i>c) Ricavi e proventi dalla prestazione di servizi</i>	1.526.746,95	1.258.522,45
5) Variazioni nelle rimanenze di prodotti in corso di lavorazione, etc. (+/-)	0,00	0,00
6) Variazione dei lavori in corso su ordinazione	0,00	0,00
7) Incrementi di immobilizzazioni per lavori interni	0,00	0,00
8) Altri ricavi e proventi diversi	34.784.631,47	44.453.194,07
TOTALE COMPONENTI POSITIVI DELLA GESTIONE (A)	129.313.902,79	135.075.859,92
B) COMPONENTI NEGATIVI DELLA GESTIONE		
9) Acquisto di materie prime e/o beni di consumo	453.609,62	455.157,96
10) Prestazioni di servizi	64.670.451,29	76.620.595,74
11) Utilizzo beni di terzi	691.253,60	0,00
12) Trasferimenti e contributi	5.297.021,71	7.018.899,30
<i>a) Trasferimenti correnti</i>	5.297.021,71	7.018.899,30
<i>b) Contributi agli investimenti ad altre Amministrazioni pubb.</i>	0,00	0,00
<i>c) Contributi agli investimenti ad altri soggetti</i>	0,00	0,00
13) Personale	14.681.464,77	17.116.582,95
14) Ammortamenti e svalutazioni	24.232.558,81	23.201.072,50
<i>a) Ammortamenti di immobilizzazioni Immateriali</i>	0,00	0,00
<i>b) Ammortamenti di immobilizzazioni materiali</i>	4.990.799,55	4.997.607,77
<i>c) Altre svalutazioni delle immobilizzazioni</i>	0,00	0,00
<i>d) Svalutazione dei crediti</i>	19.241.759,26	18.203.464,73
15) Variazioni nelle rimanenze di materie prime e/o beni di consumo (+/-)	0,00	0,00
16) Accantonamenti per rischi	30.000,00	0,00
17) Altri accantonamenti	1.250.240,11	6.560,00
18) Oneri diversi di gestione	586.575,80	1.732.417,61
TOTALE COMPONENTI NEGATIVI DELLA GESTIONE (B)	111.893.175,71	126.151.286,06
DIFFERENZA FRA COMP. POSITIVI E NEGATIVI DELLA GESTIONE (A - B)	17.420.727,08	8.924.573,86

C) PROVENTI ED ONERI FINANZIARI		
<i>Proventi finanziari</i>		
19) Proventi da partecipazioni	0,00	0,00
<i>a) da società controllate</i>	0,00	0,00
<i>b) da società partecipate</i>	0,00	0,00
<i>c) da altri soggetti</i>	0,00	0,00
20) Altri proventi finanziari	148,81	145,85
Totale proventi finanziari	148,81	145,85
<i>Oneri finanziari</i>		
21) Interessi ed altri oneri finanziari	4.690.946,26	7.074.784,44
<i>a) Interessi passivi</i>	4.690.946,26	7.074.784,44
<i>b) Altri oneri finanziari</i>	0,00	0,00
Totale oneri finanziari	4.690.946,26	7.074.784,44
TOTALE PROVENTI ED ONERI FINANZIARI (C)	-4.690.797,45	-7.074.638,59
D) RETTIFICHE DI VALORE ATTIVITA' FINANZIARIE		
22) Rivalutazioni	0,00	161.585,00
23) Svalutazioni	0,00	43.402,53
TOTALE RETTIFICHE (D)	0,00	118.182,47
E) PROVENTI ED ONERI STRAORDINARI		
24) Proventi straordinari	218.106,37	1.558.100,77
<i>a) Proventi da permessi di costruire</i>	0,00	551.054,03
<i>b) Proventi da trasferimenti in conto capitale</i>	0,00	0,00
<i>c) Sopravvenienze attive e insussistenze del passivo</i>	81.351,62	1.007.046,74
<i>d) Plusvalenze patrimoniali</i>	136.754,75	0,00
<i>e) Altri proventi straordinari</i>	0,00	0,00
Totale proventi straordinari	218.106,37	1.558.100,77
25) Oneri straordinari	7.521.598,08	646.107,97
<i>a) Trasferimenti in conto capitale</i>	0,00	0,00
<i>b) Sopravvenienze passive e insussistenze dell'attivo</i>	7.115.115,08	0,00
<i>c) Minusvalenze patrimoniali</i>	22.005,62	646.107,97
<i>d) Altri oneri straordinari</i>	384.477,38	0,00
Totale oneri straordinari	7.521.598,08	646.107,97
TOTALE PROVENTI ED ONERI STRAORDINARI (E)	-7.303.491,71	911.992,80
RISULTATO PRIMA DELLE IMPOSTE (A - B + C + D + E)	5.426.437,92	2.880.110,54
26) Imposte (*)	1.046.255,47	1.103.829,81
27) RISULTATO DELL'ESERCIZIO	4.380.182,45	1.776.280,73
Per gli enti in contabilità finanziaria la voce si riferisce all'IRAP.		

Si espongono altresì le risultanze dello stato patrimoniale

Tab. nr. 24 Stato Patrimoniale

STATO PATRIMONIALE (ATTIVO)	2021	2020
A) CREDITI vs.LO STATO ED ALTRE AMMINISTRAZIONI PUBBLICHE PER LA PARTECIPAZIONE AL FONDO DI DOTAZIONE	0,00	0,00
TOTALE CREDITI vs PARTECIPANTI (A)	0,00	0,00
B) IMMOBILIZZAZIONI		
<i>I) Immobilizzazioni immateriali</i>		
1) Costi di impianto e di ampliamento	0,00	0,00
2) Costi di ricerca sviluppo e pubblicità	0,00	0,00
3) Diritti di brevetto ed utilizzazione opere dell'ingegno	0,00	0,00
4) Concessioni, licenze, marchi e diritti simile	0,00	0,00
5) Avviamento	0,00	0,00
6) Immobilizzazioni in corso ed acconti	0,00	0,00
9) Altre	0,00	0,00
Totale immobilizzazioni immateriali	0,00	0,00
<i>Immobilizzazioni materiali</i>		
II 1) Beni demaniali	58.657.639,79	61.016.932,59
1.1) Terreni	0,00	0,00
1.2) Fabbricati	0,00	0,00
1.3) Infrastrutture	32.837.749,91	61.016.932,59
1.9) Altri beni demaniali	25.819.889,88	0,00
III 2) Altre immobilizzazioni materiali	155.151.975,93	155.695.117,98
2.1) Terreni	33.813.335,40	33.813.335,40
<i>a) di cui in leasing finanziario</i>	0,00	0,00
2.2) Fabbricati	121.057.904,37	121.487.822,11
<i>a) di cui in leasing finanziario</i>	0,00	0,00
2.3) Impianti e macchinari	68.779,34	79.713,06
<i>a) di cui in leasing finanziario</i>	0,00	0,00
2.4) Attrezzature industriali e commerciali	0,00	0,00
2.5) Mezzi di trasporto	8.593,46	24.160,72
2.6) Macchine per ufficio e hardware	14.123,74	38.983,28
2.7) Mobili e arredi	126.390,32	183.978,55
2.8) Infrastrutture	0,00	0,00
2.9) Diritti reali di godimento	0,00	0,00
2.99) Altri beni materiali	62.849,30	67.124,86
3) Immobilizzazioni in corso ed acconti	60.500.419,02	56.918.995,72
Totale immobilizzazioni materiali	274.310.034,74	273.631.046,29
<i>IV) Immobilizzazioni Finanziarie</i>		
1) Partecipazioni in	1.253.840,91	1.253.840,91
<i>a) imprese controllate</i>	1.228.274,00	1.228.274,00
<i>b) imprese partecipate</i>	25.566,91	25.566,91
<i>c) altri soggetti</i>	0,00	0,00

2) Crediti verso	0,00	0,00
<i>a) altre amministrazioni pubbliche</i>	0,00	0,00
<i>b) imprese controllate</i>	0,00	0,00
<i>c) imprese partecipate</i>	0,00	0,00
<i>d) altri soggetti</i>	0,00	0,00
3) Altri titoli	0,00	0,00
Totale immobilizzazioni finanziarie	1.253.840,91	1.253.840,91
TOTALE IMMOBILIZZAZIONI (B)	275.563.875,65	274.884.887,20
C) ATTIVO CIRCOLANTE		
<i>I) Rimanenze</i>	0,00	0,00
Totale rimanenze	0,00	0,00
<i>II) Crediti</i>		
1) Crediti di natura tributaria	56.997.470,06	49.209.863,61
<i>a) Crediti da tributi destinati al finanziamento della sanità</i>	0,00	0,00
<i>b) Altri crediti da tributi</i>	51.062.361,41	48.514.079,03
<i>c) Crediti da Fondi perequativi</i>	5.935.108,65	695.784,58
2) Crediti per trasferimenti e contributi	48.892.901,90	38.694.025,11
<i>a) verso amministrazioni pubbliche</i>	44.041.356,98	31.106.743,64
<i>b) imprese controllate</i>	0,00	0,00
<i>c) imprese partecipate</i>	0,00	0,00
<i>d) verso altri soggetti</i>	4.851.544,92	7.587.281,47
3) Verso clienti ed utenti	62.030.478,01	58.833.244,05
4) Altri Crediti	105.332.290,89	80.321.557,78
<i>a) verso l'erario</i>	8.497.025,86	8.497.025,86
<i>b) per attività svolta per c/terzi</i>	2.491.278,81	1.812.562,97
<i>c) altri</i>	94.343.986,22	70.011.968,95
Totale crediti	273.253.140,86	227.058.690,55
<i>III) Attività finanziarie che non costituiscono immobilizzazioni</i>		
1) Partecipazioni	0,00	0,00
2) Altri titoli	0,00	0,00
Totale attività finanziarie che non costituiscono immobilizzi	0,00	0,00
<i>IV) Disponibilità liquide</i>		
1) Conto di tesoreria	450.471,56	15.240.781,79
<i>a) Istituto tesoriere</i>	-14.780.711,37	9.598,86
<i>b) presso Banca d'Italia</i>	15.231.182,93	15.231.182,93
2) Altri depositi bancari e postali	8.106,13	0,00
3) Denaro e valori in cassa	0,00	0,00
4) Altri conti presso la tesoreria statale intestati all'ente	0,00	0,00
Totale disponibilità liquide	458.577,69	15.240.781,79
TOTALE ATTIVO CIRCOLANTE (C)	273.711.718,55	242.299.472,34
D) RATEI E RISCONTI		
1) Ratei attivi	0,00	0,00
2) Risconti attivi	0,00	0,00

TOTALE RATEI E RISCOINTI (D)	0,00	0,00
TOTALE DELL'ATTIVO (A + B + C + D)	549.275.594,20	517.184.359,54

STATO PATRIMONIALE (PASSIVO)	2021	2020
A) PATRIMONIO NETTO		
I) Fondo di dotazione	20.222.518,93	
II) Riserve	279.968.164,02	
<i>b) da capitale</i>	0,00	
<i>c) da permessi di costruire</i>	14.280.495,53	
<i>d) riserve indisponibili per beni demaniali e patrimoniali indisponibili e per i beni culturali</i>	58.657.639,79	
<i>e) altre riserve indisponibili</i>	207.030.028,70	
<i>f) altre riserve disponibili</i>	0,00	
III) Risultato economico dell'esercizio	4.380.182,45	
IV) Risultati economici di esercizi precedenti	-108.342.008,0	
V) Riserve negative per beni indisponibili	0,00	
TOTALE PATRIMONIO NETTO (A)	196.228.857,34	190.936.164,89
B) FONDI PER RISCHI ED ONERI		
1) Per trattamento di quiescenza	0,00	0,00
2) Per imposte	0,00	0,00
3) Altri	1.280.240,11	0,00
TOTALE FONDI RISCHI ED ONERI (B)	1.280.240,11	0,00
C) TRATTAMENTO DI FINE RAPPORTO	29.520,00	29.520,00
TOTALE T.F.R. (C)	29.520,00	29.520,00
<i>D) DEBITI</i>		
1) Debiti da finanziamento	75.811.416,64	94.881.905,92
<i>a) prestiti obbligazionari</i>	20.442.456,76	22.996.003,63
<i>b) v/ altre amministrazioni pubbliche</i>	14.208.917,95	7.603.523,78
<i>c) verso banche e tesoriere</i>	13.877.901,06	34.100.998,04
<i>d) verso altri finanziatori</i>	27.282.140,87	30.181.380,47
2) Debiti verso fornitori	166.407.636,15	127.851.680,13
3) Acconti	0,00	0,00
4) Debiti per trasferimenti e contributi	7.335.697,53	7.973.446,60
<i>a) enti finanziati dal servizio sanitario nazionale</i>	0,00	0,00
<i>b) altre amministrazioni pubbliche</i>	928.173,54	820.107,56
<i>c) imprese controllate</i>	0,00	0,00
<i>d) imprese partecipate</i>	0,00	0,00
<i>e) altri soggetti</i>	6.407.523,99	7.153.339,04
5) Altri debiti	40.730.080,54	41.551.265,40
<i>a) tributari</i>	11.671.427,10	8.119.530,01
<i>b) verso istituti di previdenza e sicurezza sociale</i>	559.247,93	4.672.536,00
<i>c) per attività svolta per c/terzi</i>	4.410.504,68	3.556.179,92
<i>d) altri</i>	24.088.900,83	25.203.019,47

TOTALE DEBITI (D)	290.284.830,86	272.258.298,05
<i>E) RATEI E RISCOINTI E CONTRIBUTI AGLI INVESTIMENTI</i>		
I) Ratei passivi	0,00	0,00
II) Risconti passivi	61.452.145,89	53.960.376,60
1) Contributi agli investimenti	61.452.145,89	53.960.376,60
<i>a) da altre amministrazioni pubbliche</i>	61.452.145,89	53.960.376,60
<i>b) da altri soggetti</i>	0,00	0,00
2) Concessioni pluriennali	0,00	0,00
3) Altri risconti passivi	0,00	0,00
TOTALE RATEI E RISCOINTI (E)	61.452.145,89	53.960.376,60
TOTALE DEL PASSIVO (A + B + C + D + E)	549.275.594,20	517.184.359,54

CONTI D'ORDINE		
CONTI D'ORDINE		
1) Impegni su esercizi futuri	10.038.176,57	2.335.341,55
2) Beni di terzi in uso	0,00	0,00
3) Beni dati in uso a terzi	0,00	0,00
4) Garanzie prestate a amministrazioni pubbliche	0,00	0,00
5) Garanzie prestate a imprese controllate	0,00	0,00
6) Garanzie prestate a imprese partecipate	0,00	0,00
7) Garanzie prestate a altre imprese	0,00	0,00
TOTALE CONTI D'ORDINE	10.038.176,57	2.335.341,55

Tab. nr. 26

COMPOSIZIONE PER MISSIONE E PROGRAMMI DEL FONDO PLURIENNALE VINCOLATO DELL'ESERCIZIO 2021 DI RIFERIMENTO DEL BILANCIO

MISSIONI E PROGRAMMI	Fondo pluriennale vincolato al 31 dicembre dell'esercizio 2020	Spese impegnate negli esercizi precedenti e imputate all'esercizio 2021 e coperte dal fondo pluriennale vincolato	Riaccertamento degli impegni di cui alla lettera b) effettuata nel corso dell'esercizio 2021 (cd. economie di impegno)	Riaccertamento degli impegni di cui alla lettera b) effettuata nel corso dell'esercizio 2021 (cd. economie di impegno)	Riaccertamento degli impegni di cui alla lettera b) effettuata nel corso dell'esercizio 2021 (cd. economie di impegno) su impegni pluriennali finanziati dal FPV ed imputati agli esercizi	Quota del fondo pluriennale vincolato al 31 dicembre dell'esercizio 2020 rinviata all'esercizio 2022 e successivi	Spese impegnate nell'esercizio 2021 con imputazione all'esercizio 2022 e coperte dal fondo pluriennale vincolato	Spese impegnate nell'esercizio 2021 con imputazione all'esercizio 2023 e coperte del fondo pluriennale vincolato	Spese impegnate nell'esercizio 2021 con imputazione a esercizi successivi a quelli considerati nel bilancio pluriennale e coperte del fondo pluriennale vincolato	Fondo pluriennale vincolato al 31 dicembre dell'esercizio 2021
	(a)	(b)	(x)	(y)	(c)=(a)-(b)-(x)-(y)	(d)	(e)	(f)	(g)=(c)+(d)+(e)+(f)	
01	MISSIONE 1 - Servizi istituzionali, generali e di gestione									
01	Organi istituzionali	714,70	714,70	0,00	0,00	0,00	29.716,66	0,00	0,00	29.716,66
02	Segreteria generale	8.405,37	8.405,37	0,00	0,00	0,00	8.405,37	0,00	0,00	8.405,37
03	Gestione economica, finanziaria, programmazione e provveditorato	6.029,51	6.029,51	0,00	0,00	0,00	26.334,54	0,00	0,00	26.334,54
04	Gestione delle entrate tributarie e servizi fiscali	17.237,62	17.237,62	0,00	0,00	0,00	40.444,85	0,00	0,00	40.444,85
05	Gestione dei beni demaniali e patrimoniali	444,85	444,85	0,00	0,00	0,00	444,85	0,00	0,00	444,85
06	Ufficio tecnico	1.799.504,08	82.156,15	1.683.819,90	0,00	33.528,03	6.859.296,05	0,00	0,00	6.892.824,08
07	Elezioni e consultazioni popolari - Anagrafe e stato civile	444,85	444,85	0,00	0,00	0,00	889,69	0,00	0,00	889,69
08	Statistica e sistemi informativi	222,42	222,42	0,00	0,00	0,00	222,42	0,00	0,00	222,42
09	Assistenza tecnico-amministrativa agli enti locali	0,00	0,00	0,00	0,00	0,00	0,00	0,00	0,00	0,00
10	Risorse umane	152.131,27	25.087,65	127.043,62	0,00	0,00	274.976,93	0,00	0,00	274.976,93
11	Altri servizi generali	38.224,24	38.224,24	0,00	0,00	0,00	27.224,24	0,00	0,00	27.224,24
	TOTALE MISSIONE 1 - Servizi istituzionali, generali e di gestione	2.023.358,91	178.967,36	1.810.863,52	0,00	33.528,03	7.267.955,60	0,00	0,00	7.301.483,63

**COMPOSIZIONE PER MISSIONE E PROGRAMMI DEL FONDO PLURIENNALE VINCOLATO DELL'ESERCIZIO 2021 DI
RIFERIMENTO DEL BILANCIO**

MISSIONI E PROGRAMMI		Fondo pluriennale vincolato al 31 dicembre dell'esercizio 2020	Spese impegnate negli esercizi precedenti e imputate all'esercizio 2021 e coperte dal fondo pluriennale vincolato	Riaccertamento degli impegni di cui alla lettera b) effettuata nel corso dell'esercizio 2021 (cd. economie di impegno)	Riaccertamento degli impegni di cui alla lettera b) effettuata nel corso dell'esercizio 2021 (cd. economie di impegno) su impegni pluriennali finanziati dal FPV ed imputati agli esercizi	Quota del fondo pluriennale vincolato al 31 dicembre dell'esercizio 2020 rinviata all'esercizio 2022 e successivi	Spese impegnate nell'esercizio 2021 con imputazione all'esercizio 2022 e coperte dal fondo pluriennale vincolato	Spese impegnate nell'esercizio 2021 con imputazione all'esercizio 2023 e coperte dal fondo pluriennale vincolato	Spese impegnate nell'esercizio 2021 con imputazione a esercizi successivi a quelli considerati nel bilancio pluriennale e coperte del fondo pluriennale vincolato	Fondo pluriennale vincolato al 31 dicembre dell'esercizio 2021
		(a)	(b)	(x)	(y)	(c)=(a)-(b)-(x)-(y)	(d)	(e)	(f)	(g)=(c)+(d)+(e)+(f)
02	MISSIONE 2 - Giustizia									
01	Uffici giudiziari	394,85	394,85	0,00	0,00	0,00	394,85	0,00	0,00	394,85
02	Casa circondariale e altri servizi	0,00	0,00	0,00	0,00	0,00	0,00	0,00	0,00	0,00
TOTALE MISSIONE 2 - Giustizia		394,85	394,85	0,00	0,00	0,00	394,85	0,00	0,00	394,85
03	MISSIONE 3 - Ordine pubblico e sicurezza									
01	Polizia locale e amministrativa	63.843,53	63.843,53	0,00	0,00	0,00	170.361,25	0,00	0,00	170.361,25
02	Sistema integrato di sicurezza urbana	0,00	0,00	0,00	0,00	0,00	0,00	0,00	0,00	0,00
TOTALE MISSIONE 3 - Ordine pubblico e sicurezza		63.843,53	63.843,53	0,00	0,00	0,00	170.361,25	0,00	0,00	170.361,25
04	MISSIONE 4 - Istruzione e diritto allo studio									
01	Istruzione prescolastica	0,00	0,00	0,00	0,00	0,00	0,00	0,00	0,00	0,00
02	Altri ordini di istruzione non universitaria	16.069,02	444,85	0,00	0,00	15.624,17	7.534,50	0,00	0,00	23.158,67
04	Istruzione universitaria	0,00	0,00	0,00	0,00	0,00	0,00	0,00	0,00	0,00
05	Istruzione tecnica superiore	0,00	0,00	0,00	0,00	0,00	0,00	0,00	0,00	0,00
06	Servizi ausiliari all'istruzione	0,00	0,00	0,00	0,00	0,00	0,00	0,00	0,00	0,00
07	Diritto allo studio	0,00	0,00	0,00	0,00	0,00	0,00	0,00	0,00	0,00
TOTALE MISSIONE 4 - Istruzione e diritto allo studio		16.069,02	444,85	0,00	0,00	15.624,17	7.534,50	0,00	0,00	23.158,67

COMPOSIZIONE PER MISSIONE E PROGRAMMI DEL FONDO PLURIENNALE VINCOLATO DELL'ESERCIZIO 2021 DI RIFERIMENTO DEL BILANCIO

MISSIONI E PROGRAMMI		Fondo pluriennale vincolato al 31 dicembre dell'esercizio 2020	Spese impegnate negli esercizi precedenti e imputate all'esercizio 2021 e coperte dal fondo pluriennale vincolato	Riaccertamento degli impegni di cui alla lettera b) effettuata nel corso dell'esercizio 2021 (cd. economie di impegno)	Riaccertamento degli impegni di cui alla lettera b) effettuata nel corso dell'esercizio 2021 (cd. economie di impegno) su impegni pluriennali finanziati dal FPV ed imputati agli esercizi	Quota del fondo pluriennale vincolato al 31 dicembre dell'esercizio 2020 rinviata all'esercizio 2022 e successivi	Spese impegnate nell'esercizio 2021 con imputazione all'esercizio 2022 e coperte dal fondo pluriennale vincolato	Spese impegnate nell'esercizio 2021 con imputazione all'esercizio 2023 e coperte del fondo pluriennale vincolato	Spese impegnate nell'esercizio 2021 con imputazione a esercizi successivi a quelli considerati nel bilancio pluriennale e coperte del fondo pluriennale vincolato	Fondo pluriennale vincolato al 31 dicembre dell'esercizio 2021
		(a)	(b)	(x)	(y)	(c)=(a)-(b)-(x)-(y)	(d)	(e)	(f)	(g)=(c)+(d)+(e)+(f)
05	MISSIONE 5 - Tutela e valorizzazione dei beni e delle attività culturali									
01	Valorizzazione dei beni di interesse storico	444,85	444,85	0,00	0,00	0,00	2.557.439,28	0,00	0,00	2.557.439,28
02	Attività culturali e interventi diversi nel settore culturale	0,00	0,00	0,00	0,00	0,00	0,00	0,00	0,00	0,00
TOTALE MISSIONE 5 - Tutela e valorizzazione dei beni e delle attività culturali		444,85	444,85	0,00	0,00	0,00	2.557.439,28	0,00	0,00	2.557.439,28
06	MISSIONE 6 - Politiche giovanili, sport e tempo libero									
01	Sport e tempo libero	324.396,32	19.438,36	304.957,96	0,00	0,00	305.180,21	0,00	0,00	305.180,21
02	Giovani	0,00	0,00	0,00	0,00	0,00	0,00	0,00	0,00	0,00
TOTALE MISSIONE 6 - Politiche giovanili, sport e tempo libero		324.396,32	19.438,36	304.957,96	0,00	0,00	305.180,21	0,00	0,00	305.180,21
07	MISSIONE 7 - Turismo									
01	Sviluppo e valorizzazione del turismo	0,00	0,00	0,00	0,00	0,00	0,00	0,00	0,00	0,00
TOTALE MISSIONE 7 - Turismo		0,00	0,00	0,00	0,00	0,00	0,00	0,00	0,00	0,00

**COMPOSIZIONE PER MISSIONE E PROGRAMMI DEL FONDO PLURIENNALE VINCOLATO DELL'ESERCIZIO 2021 DI
RIFERIMENTO DEL BILANCIO**

MISSIONI E PROGRAMMI		Fondo pluriennale vincolato al 31 dicembre dell'esercizio 2020	Spese impegnate negli esercizi precedenti e imputate all'esercizio 2021 e coperte dal fondo pluriennale vincolato	Riaccertamento degli impegni di cui alla lettera b) effettuata nel corso dell'esercizio 2021 (cd. economie di impegno)	Riaccertamento degli impegni di cui alla lettera b) effettuata nel corso dell'esercizio 2021 (cd. economie di impegno) su impegni pluriennali finanziati dal FPV ed imputati agli esercizi	Quota del fondo pluriennale vincolato al 31 dicembre dell'esercizio 2020 rinviata all'esercizio 2022 e successivi	Spese impegnate nell'esercizio 2021 con imputazione all'esercizio 2022 e coperte dal fondo pluriennale vincolato	Spese impegnate nell'esercizio 2021 con imputazione all'esercizio 2023 e coperte del fondo pluriennale vincolato	Spese impegnate nell'esercizio 2021 con imputazione a esercizi successivi a quelli considerati nel bilancio pluriennale e coperte del fondo pluriennale vincolato	Fondo pluriennale vincolato al 31 dicembre dell'esercizio 2021
		(a)	(b)	(x)	(y)	(c)=(a)-(b)-(x)-(y)	(d)	(e)	(f)	(g)=(c)+(d)+(e)+(f)
08	MISSIONE 8 - Assetto del territorio ed edilizia abitativa									
01	Urbanistica e assetto del territorio	444,85	444,85	0,00	0,00	0,00	75.758,52	0,00	0,00	75.758,52
02	Edilizia residenziale pubblica e locale e piani di edilizia economico-popolare	444,85	444,85	0,00	0,00	0,00	444,85	0,00	0,00	444,85
TOTALE MISSIONE 8 - Assetto del territorio ed edilizia abitativa		889,70	889,70	0,00	0,00	0,00	76.203,37	0,00	0,00	76.203,37

COMPOSIZIONE PER MISSIONE E PROGRAMMI DEL FONDO PLURIENNALE VINCOLATO DELL'ESERCIZIO 2021 DI RIFERIMENTO DEL BILANCIO

MISSIONI E PROGRAMMI	Fondo pluriennale vincolato al 31 dicembre dell'esercizio 2020	Spese impegnate negli esercizi precedenti e imputate all'esercizio 2021 e coperte dal fondo pluriennale vincolato	Riaccertamento degli impegni di cui alla lettera b) effettuata nel corso dell'esercizio 2021 (cd. economie di impegno)	Riaccertamento degli impegni di cui alla lettera b) effettuata nel corso dell'esercizio 2021 (cd. economie di impegno) su impegni pluriennali finanziati dal FPV ed imputati agli esercizi	Quota del fondo pluriennale vincolato al 31 dicembre dell'esercizio 2020 rinviata all'esercizio 2022 e successivi	Spese impegnate nell'esercizio 2021 con imputazione all'esercizio 2022 e coperte dal fondo pluriennale vincolato	Spese impegnate nell'esercizio 2021 con imputazione all'esercizio 2023 e coperte dal fondo pluriennale vincolato	Spese impegnate nell'esercizio 2021 con imputazione a esercizi successivi a quelli considerati nel bilancio pluriennale e coperte del fondo pluriennale vincolato	Fondo pluriennale vincolato al 31 dicembre dell'esercizio 2021	
	(a)	(b)	(x)	(y)	(c)=(a)-(b)-(x)-(y)	(d)	(e)	(f)	(g)=(c)+(d)+(e)+(f)	
09	MISSIONE 9 - Sviluppo sostenibile e tutela del territorio e dell'ambiente									
01	Difesa del suolo	0,00	0,00	0,00	0,00	0,00	0,00	0,00	0,00	0,00
02	Tutela, valorizzazione e recupero ambientale	889,70	889,70	0,00	0,00	0,00	889,70	0,00	0,00	889,70
03	Rifiuti	204.060,05	169.318,05	0,00	0,00	34.742,00	13.740,27	0,00	0,00	48.482,27
04	Servizio idrico integrato	4.984,15	4.984,15	0,00	0,00	0,00	4.893,49	0,00	0,00	4.893,49
05	Aree protette, parchi naturali, protezione naturalistica e forestazione	0,00	0,00	0,00	0,00	0,00	0,00	0,00	0,00	0,00
06	Tutela e valorizzazione delle risorse idriche	0,00	0,00	0,00	0,00	0,00	0,00	0,00	0,00	0,00
07	Sviluppo sostenibile territorio montano piccoli Comuni	0,00	0,00	0,00	0,00	0,00	0,00	0,00	0,00	0,00
08	Qualità dell'aria e riduzione dell'inquinamento	0,00	0,00	0,00	0,00	0,00	0,00	0,00	0,00	0,00
	TOTALE MISSIONE 9 - Sviluppo sostenibile e tutela del territorio e dell'ambiente	209.933,90	175.191,90	0,00	0,00	34.742,00	19.523,46	0,00	0,00	54.265,46

**COMPOSIZIONE PER MISSIONE E PROGRAMMI DEL FONDO PLURIENNALE VINCOLATO DELL'ESERCIZIO 2021 DI
RIFERIMENTO DEL BILANCIO**

MISSIONI E PROGRAMMI		Fondo pluriennale vincolato al 31 dicembre dell'esercizio 2020	Spese impegnate negli esercizi precedenti e imputate all'esercizio 2021 e coperte dal fondo pluriennale vincolato	Riaccertamento degli impegni di cui alla lettera b) effettuata nel corso dell'esercizio 2021 (cd. economie di impegno)	Riaccertamento degli impegni di cui alla lettera b) effettuata nel corso dell'esercizio 2021 (cd. economie di impegno) su impegni pluriennali finanziati dal FPV ed imputati agli esercizi	Quota del fondo pluriennale vincolato al 31 dicembre dell'esercizio 2020 rinviata all'esercizio 2022 e successivi	Spese impegnate nell'esercizio 2021 con imputazione all'esercizio 2022 e coperte dal fondo pluriennale vincolato	Spese impegnate nell'esercizio 2021 con imputazione all'esercizio 2023 e coperte dal fondo pluriennale vincolato	Spese impegnate nell'esercizio 2021 con imputazione a esercizi successivi a quelli considerati nel bilancio pluriennale e coperte del fondo pluriennale vincolato	Fondo pluriennale vincolato al 31 dicembre dell'esercizio 2021
		(a)	(b)	(x)	(y)	(c)=(a)-(b)-(x)-(y)	(d)	(e)	(f)	(g)=(c)+(d)+(e)+(f)
10	MISSIONE 10 - Trasporti e diritto alla mobilità									
01	Trasporto ferroviario	0,00	0,00	0,00	0,00	0,00	0,00	0,00	0,00	0,00
02	Trasporto pubblico locale	0,00	0,00	0,00	0,00	0,00	0,00	0,00	0,00	0,00
03	Trasporto per vie d'acqua	0,00	0,00	0,00	0,00	0,00	0,00	0,00	0,00	0,00
04	Altre modalità di trasporto	0,00	0,00	0,00	0,00	0,00	0,00	0,00	0,00	0,00
05	Viabilità e infrastrutture stradali	56.759,59	39.186,81	0,00	0,00	17.572,78	34.129,55	0,00	0,00	51.702,33
TOTALE MISSIONE 10 - Trasporti e diritto alla mobilità		56.759,59	39.186,81	0,00	0,00	17.572,78	34.129,55	0,00	0,00	51.702,33
11	MISSIONE 11 - Soccorso civile									
01	Sistema di protezione civile	253.146,47	36.277,47	216.869,00	0,00	0,00	212.369,00	0,00	0,00	212.369,00
02	Interventi a seguito di calamità naturali	0,00	0,00	0,00	0,00	0,00	0,00	0,00	0,00	0,00
TOTALE MISSIONE 11 - Soccorso civile		253.146,47	36.277,47	216.869,00	0,00	0,00	212.369,00	0,00	0,00	212.369,00

**COMPOSIZIONE PER MISSIONE E PROGRAMMI DEL FONDO PLURIENNALE VINCOLATO DELL'ESERCIZIO 2021 DI
RIFERIMENTO DEL BILANCIO**

MISSIONI E PROGRAMMI	Fondo pluriennale vincolato al 31 dicembre dell'esercizio 2020	Spese impegnate negli esercizi precedenti e imputate all'esercizio 2021 e coperte dal fondo pluriennale vincolato	Riaccertamento degli impegni di cui alla lettera b) effettuata nel corso dell'esercizio 2021 (cd. economie di impegno)	Riaccertamento degli impegni di cui alla lettera b) effettuata nel corso dell'esercizio 2021 (cd. economie di impegno) su impegni pluriennali finanziati dal FPV ed imputati agli esercizi	Quota del fondo pluriennale vincolato al 31 dicembre dell'esercizio 2020 rinviata all'esercizio 2022 e successivi	Spese impegnate nell'esercizio 2021 con imputazione all'esercizio 2022 e coperte dal fondo pluriennale vincolato	Spese impegnate nell'esercizio 2021 con imputazione all'esercizio 2023 e coperte del fondo pluriennale vincolato	Spese impegnate nell'esercizio 2021 con imputazione a esercizi successivi a quelli considerati nel bilancio pluriennale e coperte del fondo pluriennale vincolato	Fondo pluriennale vincolato al 31 dicembre dell'esercizio 2021	
	(a)	(b)	(x)	(y)	(c)=(a)-(b)-(x)-(y)	(d)	(e)	(f)	(g)=(c)+(d)+(e)+(f)	
12	MISSIONE 12 - Diritti sociali, politiche sociali e famiglia									
01	Interventi per l'infanzia e i minori e per asili nido	1.095.147,10	83.067,32	1.012.079,78	0,00	0,00	1.012.079,78	0,00	0,00	1.012.079,78
02	Interventi per la disabilità	932.901,30	330.771,22	0,00	0,00	602.130,08	0,00	0,00	0,00	602.130,08
03	Interventi per gli anziani	235.457,33	235.457,33	8.049,35	0,00	-8.049,35	303.081,04	0,00	0,00	295.031,69
04	Interventi per i soggetti a rischio di esclusione sociale	1.187.790,31	684.852,81	430.534,21	0,00	72.403,29	534.202,21	0,00	0,00	606.605,50
05	Interventi per le famiglie	0,00	0,00	0,00	0,00	0,00	0,00	0,00	0,00	0,00
06	Interventi per il diritto alla casa	0,00	0,00	0,00	0,00	0,00	0,00	0,00	0,00	0,00
07	Programmazione e governo della rete dei servizi sociosanitari e sociali	401.448,80	10.574,85	6.419,36	0,00	384.454,59	16.864,21	0,00	0,00	401.318,80
08	Cooperazione e associazionismo	0,00	0,00	0,00	0,00	0,00	0,00	0,00	0,00	0,00
09	Servizio necroscopico e cimiteriale	22.599,42	11.319,37	0,00	0,00	11.280,05	102.938,21	0,00	0,00	114.218,26
TOTALE MISSIONE 12 - Diritti sociali, politiche sociali e famiglia		3.875.344,26	1.356.042,90	1.457.082,70	0,00	1.062.218,66	1.969.165,45	0,00	0,00	3.031.384,11

COMPOSIZIONE PER MISSIONE E PROGRAMMI DEL FONDO PLURIENNALE VINCOLATO DELL'ESERCIZIO 2021 DI RIFERIMENTO DEL BILANCIO

MISSIONI E PROGRAMMI		Fondo pluriennale vincolato al 31 dicembre dell'esercizio 2020	Spese impegnate negli esercizi precedenti e imputate all'esercizio 2021 e coperte dal fondo pluriennale vincolato	Riaccertamento degli impegni di cui alla lettera b) effettuata nel corso dell'esercizio 2021 (cd. economie di impegno)	Riaccertamento degli impegni di cui alla lettera b) effettuata nel corso dell'esercizio 2021 (cd. economie di impegno) su impegni pluriennali finanziati dal FPV ed imputati agli esercizi	Quota del fondo pluriennale vincolato al 31 dicembre dell'esercizio 2020 rinviata all'esercizio 2022 e successivi	Spese impegnate nell'esercizio 2021 con imputazione all'esercizio 2022 e coperte dal fondo pluriennale vincolato	Spese impegnate nell'esercizio 2021 con imputazione all'esercizio 2023 e coperte del fondo pluriennale vincolato	Spese impegnate nell'esercizio 2021 con imputazione a esercizi successivi a quelli considerati nel bilancio pluriennale e coperte del fondo pluriennale vincolato	Fondo pluriennale vincolato al 31 dicembre dell'esercizio 2021
		(a)	(b)	(x)	(y)	(c)=(a)-(b)-(x)-(y)	(d)	(e)	(f)	(g)=(c)+(d)+(e)+(f)
13	MISSIONE 13 - Tutela della salute									
01	Servizio sanitario regionale - finanziamento ordinario corrente per la garanzia dei LEA	0,00	0,00	0,00	0,00	0,00	0,00	0,00	0,00	0,00
02	Servizio sanitario regionale - finanziamento aggiuntivo corrente per livelli di assistenza superiori ai LEA	0,00	0,00	0,00	0,00	0,00	0,00	0,00	0,00	0,00
03	Servizio sanitario regionale - finanziamento aggiuntivo corrente per la copertura dello squilibrio di bilancio corrente	0,00	0,00	0,00	0,00	0,00	0,00	0,00	0,00	0,00
04	Servizio sanitario regionale - ripiano di disavanzi sanitari relativi ad esercizi pregressi	0,00	0,00	0,00	0,00	0,00	0,00	0,00	0,00	0,00
05	Servizio sanitario regionale - investimenti sanitari	0,00	0,00	0,00	0,00	0,00	0,00	0,00	0,00	0,00
06	Servizio sanitario regionale - restituzione maggiori gettiti SSN	0,00	0,00	0,00	0,00	0,00	0,00	0,00	0,00	0,00
07	Ulteriori spese in materia sanitaria	0,00	0,00	0,00	0,00	0,00	0,00	0,00	0,00	0,00
TOTALE MISSIONE 13 - Tutela della salute		0,00	0,00	0,00	0,00	0,00	0,00	0,00	0,00	0,00

**COMPOSIZIONE PER MISSIONE E PROGRAMMI DEL FONDO PLURIENNALE VINCOLATO DELL'ESERCIZIO 2021 DI
RIFERIMENTO DEL BILANCIO**

MISSIONI E PROGRAMMI		Fondo pluriennale vincolato al 31 dicembre dell'esercizio 2020	Spese impegnate negli esercizi precedenti e imputate all'esercizio 2021 e coperte dal fondo pluriennale vincolato	Riaccertamento degli impegni di cui alla lettera b) effettuata nel corso dell'esercizio 2021 (cd. economie di impegno)	Riaccertamento degli impegni di cui alla lettera b) effettuata nel corso dell'esercizio 2021 (cd. economie di impegno) su impegni pluriennali finanziati dal FPV ed imputati agli esercizi	Quota del fondo pluriennale vincolato al 31 dicembre dell'esercizio 2020 rinviata all'esercizio 2022 e successivi	Spese impegnate nell'esercizio 2021 con imputazione all'esercizio 2022 e coperte dal fondo pluriennale vincolato	Spese impegnate nell'esercizio 2021 con imputazione all'esercizio 2023 e coperte dal fondo pluriennale vincolato	Spese impegnate nell'esercizio 2021 con imputazione a esercizi successivi a quelli considerati nel bilancio pluriennale e coperte del fondo pluriennale vincolato	Fondo pluriennale vincolato al 31 dicembre dell'esercizio 2021
		(a)	(b)	(x)	(y)	(c)=(a)-(b)-(x)-(y)	(d)	(e)	(f)	(g)=(c)+(d)+(e)+(f)
14	MISSIONE 14 - Sviluppo economico e competitività									
01	Industria e PMI e Artigianato	0,00	0,00	0,00	0,00	0,00	100.000,00	0,00	0,00	100.000,00
02	Commercio - reti distributive - tutela dei consumatori	0,00	0,00	0,00	0,00	0,00	0,00	0,00	0,00	0,00
03	Ricerca e innovazione	0,00	0,00	0,00	0,00	0,00	0,00	0,00	0,00	0,00
04	Reti e altri servizi di pubblica utilità	444,85	444,85	0,00	0,00	0,00	444,85	0,00	0,00	444,85
TOTALE MISSIONE 14 - Sviluppo economico e competitività		444,85	444,85	0,00	0,00	0,00	100.444,85	0,00	0,00	100.444,85
15	MISSIONE 15 - Politiche per il lavoro e la formazione professionale									
01	Servizi per lo sviluppo del mercato del lavoro	0,00	0,00	0,00	0,00	0,00	0,00	0,00	0,00	0,00
02	Formazione professionale	0,00	0,00	0,00	0,00	0,00	0,00	0,00	0,00	0,00
03	Sostegno all'occupazione	0,00	0,00	0,00	0,00	0,00	0,00	0,00	0,00	0,00
TOTALE MISSIONE 15 - Politiche per il lavoro e la formazione professionale		0,00	0,00	0,00	0,00	0,00	0,00	0,00	0,00	0,00

**COMPOSIZIONE PER MISSIONE E PROGRAMMI DEL FONDO PLURIENNALE VINCOLATO DELL'ESERCIZIO 2021 DI
RIFERIMENTO DEL BILANCIO**

MISSIONI E PROGRAMMI		Fondo pluriennale vincolato al 31 dicembre dell'esercizio 2020	Spese impegnate negli esercizi precedenti e imputate all'esercizio 2021 e coperte dal fondo pluriennale vincolato	Riaccertamento degli impegni di cui alla lettera b) effettuata nel corso dell'esercizio 2021 (cd. economie di impegno)	Riaccertamento degli impegni di cui alla lettera b) effettuata nel corso dell'esercizio 2021 (cd. economie di impegno) su impegni pluriennali finanziati dal FPV ed imputati agli esercizi	Quota del fondo pluriennale vincolato al 31 dicembre dell'esercizio 2020 rinviata all'esercizio 2022 e successivi	Spese impegnate nell'esercizio 2021 con imputazione all'esercizio 2022 e coperte dal fondo pluriennale vincolato	Spese impegnate nell'esercizio 2021 con imputazione all'esercizio 2023 e coperte dal fondo pluriennale vincolato	Spese impegnate nell'esercizio 2021 con imputazione a esercizi successivi a quelli considerati nel bilancio pluriennale e coperte del fondo pluriennale vincolato	Fondo pluriennale vincolato al 31 dicembre dell'esercizio 2021
		(a)	(b)	(x)	(y)	(c)=(a)-(b)-(x)-(y)	(d)	(e)	(f)	(g)=(c)+(d)+(e)+(f)
16	MISSIONE 16 - Agricoltura, politiche agroalimentari e pesca									
01	Sviluppo del settore agricolo e del sistema agroalimentare	0,00	0,00	0,00	0,00	0,00	0,00	0,00	0,00	0,00
02	Caccia e pesca	0,00	0,00	0,00	0,00	0,00	0,00	0,00	0,00	0,00
TOTALE MISSIONE 16 - Agricoltura, politiche agroalimentari e pesca		0,00	0,00	0,00	0,00	0,00	0,00	0,00	0,00	0,00
17	MISSIONE 17 - Energia e diversificazione delle fonti energetiche									
01	Fonti energetiche	0,00	0,00	0,00	0,00	0,00	0,00	0,00	0,00	0,00
TOTALE MISSIONE 17 - Energia e diversificazione delle fonti energetiche		0,00	0,00	0,00	0,00	0,00	0,00	0,00	0,00	0,00
18	MISSIONE 18 - Relazioni con le altre autonomie territoriali e locali									
01	Relazioni finanziarie con le altre autonomie territoriali	0,00	0,00	0,00	0,00	0,00	0,00	0,00	0,00	0,00
TOTALE MISSIONE 18 - Relazioni con le altre autonomie territoriali e locali		0,00	0,00	0,00	0,00	0,00	0,00	0,00	0,00	0,00
19	MISSIONE 19 - Relazioni internazionali									
01	Relazioni internazionali e Cooperazione allo sviluppo	0,00	0,00	0,00	0,00	0,00	0,00	0,00	0,00	0,00
TOTALE MISSIONE 19 - Relazioni internazionali		0,00	0,00	0,00	0,00	0,00	0,00	0,00	0,00	0,00

**COMPOSIZIONE PER MISSIONE E PROGRAMMI DEL FONDO PLURIENNALE VINCOLATO DELL'ESERCIZIO 2021 DI
RIFERIMENTO DEL BILANCIO**

MISSIONI E PROGRAMMI	Fondo pluriennale vincolato al 31 dicembre dell'esercizio 2020	Spese impegnate negli esercizi precedenti e imputate all'esercizio 2021 e coperte dal fondo pluriennale vincolato	Riaccertamento degli impegni di cui alla lettera b) effettuata nel corso dell'esercizio 2021 (cd. economie di impegno)	Riaccertamento degli impegni di cui alla lettera b) effettuata nel corso dell'esercizio 2021 (cd. economie di impegno) su impegni pluriennali finanziati dal FPV ed imputati agli esercizi	Quota del fondo pluriennale vincolato al 31 dicembre dell'esercizio 2020 rinviata all'esercizio 2022 e successivi	Spese impegnate nell'esercizio 2021 con imputazione all'esercizio 2022 e coperte dal fondo pluriennale vincolato	Spese impegnate nell'esercizio 2021 con imputazione all'esercizio 2023 e coperte del fondo pluriennale vincolato	Spese impegnate nell'esercizio 2021 con imputazione a esercizi successivi a quelli considerati nel bilancio pluriennale e coperte del fondo pluriennale vincolato	Fondo pluriennale vincolato al 31 dicembre dell'esercizio 2021
	(a)	(b)	(x)	(y)	(c)=(a)-(b)-(x)-(y)	(d)	(e)	(f)	(g)=(c)+(d)+(e)+(f)
TOTALE	6.825.026,25	1.871.567,43	3.789.773,18	0,00	1.163.685,64	12.720.701,37	0,00	0,00	13.884.387,01

ELENCO PARTECIPAZIONI

GRUPPO AMMINISTRAZIONE PUBBLICA	
PARTECIPAZIONI DIRETTE	
RAGIONE SOCIALE	quota posseduta
società controllate	
AMACO S.P.A	100%
MULTISERVIZI SPA IN FALLIMENTO	100%
società collegate	
****	****
società partecipate	
COSENZA ACQUE S.P.A. IN LIQUIDAZIONE	10,04%
CO.M.A.C. S.R.L. IN FALLIMENTO	0,44%
MAGNA SILA SPA IN LIQUIDAZIONE	6,54%

PARTECIPAZIONI INDIRETTE		
RAGIONE SOCIALE	Società controllante o dominante	quota posseduta
A.S.M.C. SRL	AMACO SPA	100%

In merito alle partecipazioni societarie, si segnala quanto segue.

In particolare, nell'anno 2021, anche a seguito del subentro della nuova Amministrazione Comunale e della nomina del nuovo Assessore al Bilancio, con delega anche sulle società partecipate, ed a seguito anche di appositi impulsi formali da parte del competente Organo di revisione, sono state avviate complesse attività di ricostruzione e verifica dei rapporti reciproci tra l'Ente e le sue partecipate (in particolare con le partecipate al 100% AMACO s.p.a. e di ASMC s.r.l.), le cui basi sono state poste nel corso dell'anno di riferimento 2021, ma i cui esiti positivi si potranno vedere nel corso del 2022.

Tra queste attività di carattere straordinario, si citano, in particolare, la determinazione di procedere alla "dismissione" della partecipata indiretta A.S.M.C. s.r.l., attraverso un percorso di fusione per incorporazione in A.M.A.Co. s.p.a., formalmente avviata con deliberazione della Giunta Comunale n. 110 del 02/12/2021, e che si tradurrà in numerosi benefici per la stessa Società A.M.A.Co. s.p.a. e soprattutto per questo Ente proprietario. Infatti, oltre alla semplificazione derivante dall'eliminazione di una delle due società (nel tempo rivelatasi strumento inidoneo alle risoluzioni delle problematiche per la quale era stata inizialmente creata: affidamento

diretto di servizi per conto dell'Ente), la fusione per incorporazione permetterà comunque il recupero alla Società proprietaria dei beni patrimoniali inizialmente conferiti alla stessa, anche per un miglioramento della situazione economico-patrimoniale della società partecipante.

Per quanto riguarda la partecipata A.M.A.Co. s.p.a., dopo che con l'approvazione del conto consolidato 2020 (effettuato ad aprile 2022) sono emersi pesanti disallineamenti tra le scritture contabili della società e quelli dell'Ente in punto di mancata riconciliazione dei reciproci rapporti debito/credito, soprattutto con riferimento agli asseriti crediti della stessa società vantati nei confronti del Comune, sono stati concretamente avviati i necessari percorsi di riconciliazione, anche al fine del pieno rispetto della legge anche in punto di esatta corrispondenza e correttezza delle reciproche scritture contabili. In questo contesto, non è inutile ricordare che immediatamente dopo l'avvenuta dichiarazione di dissesto, l'A.M.A.CO. ha intentato contro il Comune di Cosenza una causa di fronte al Tribunale Civile di Cosenza al fine di riconoscere una somma per servizi resi per un importo di sorte capitale di oltre 1.300.000,00 euro, oltre interessi moratori ed senza considerare ulteriori asseriti crediti non compresi nel giudizio avviato, che farebbero lievitare il credito complessivo a oltre 3 milioni di euro, in misura assolutamente irrilevante già prevista nel bilancio del Comune (ca. 90.000,00).

Ebbene, contestualmente alla presentazione della presente relazione, viene sottoposta all'approvazione della Giunta Comunale una deliberazione di definizione transattiva delle pretese, che consente, allo stesso tempo, il giusto riconoscimento a favore della Società di prestazioni comunque rese ed arricchenti per l'Ente comunale destinatario, ma soprattutto il riallineamento dei conti, nel rispetto degli obblighi di legge e a beneficio della correttezza dei rispettivi bilanci e chiarezza dei rapporti. Tra l'altro, tale operazione consentirà la sopravvivenza della società partecipata, per la realizzazione del principale compito istituzionale di effettuazione del trasporto pubblico locale, a beneficio della Cittadinanza amministrata, ma anche della stessa Società, anche con il mantenimento dei livelli occupazionali, e con beneficio diretto ai propri conti e quindi anche direttamente dell'Ente proprietario al 100% della stessa.

Infine, con riferimento alla società Cosenza Acque s.p.a. in liquidazione, nel corso dell'anno 2021, è stata adottata apposita deliberazione per la trasformazione della Società in Azienda consortile speciale, in modo che la stessa potesse risultare affidataria della gestione del servizio idrico integrato. Tali determinazioni, assunte peraltro da numerosi enti proprietari della Società prima in liquidazione, devono comunque rivedersi alla luce della sopravvenuta normativa legislativa regionale, che prevede la creazione di una A.T.O. regionale.

1. I bilanci delle regioni, dei comuni, delle province, delle città metropolitane e delle province autonome di Trento e di Bolzano si considerano in equilibrio quando, sia nella fase di previsione che di rendiconto, registrano:
 - a) un saldo non negativo, in termini di competenza e di cassa, tra le entrate finali e le spese finali;
 - b) un saldo non negativo, in termini di competenza e di cassa, tra le entrate correnti e le spese correnti, incluse le quote di capitale delle rate di ammortamento dei prestiti.
2. Salvo quanto previsto dall'articolo 10, comma 4, qualora, in sede di rendiconto di gestione, un ente di cui al comma 1 del presente articolo registri un valore negativo dei saldi di cui al medesimo comma 1, lettere a) e b), adotta misure di correzione tali da assicurarne il recupero entro il triennio successivo.
3. Eventuali saldi positivi sono destinati all'estinzione del debito maturato dall'ente. Nel rispetto dei vincoli derivanti dall'ordinamento dell'Unione europea e dell'equilibrio dei bilanci, i saldi positivi di cui al primo periodo possono essere destinati anche al finanziamento di spese di investimento con le modalità previste dall'articolo 10.
4. Con legge dello Stato sono definite le sanzioni da applicare agli enti di cui al comma 1 nel caso di mancato conseguimento dell'equilibrio gestionale sino al ripristino delle condizioni di equilibrio di cui al medesimo comma 1, lettere a) e b), da promuovere anche attraverso la previsione di specifici piani di rientro.
5. Il pareggio del bilancio per l'anno 2021 è stato rispettato e trasmesso ed acquisito il